



ॐ c³egfveemheue keAes-Deete. yekeA eluecei s [, cejef&

(ॐ. 31.05.2010 He³ete)



Peer. Dej elJeb efj s
cenerheedLuekele GHe-Dee³elJell



Peer. veb yee. jeCes
cenerheedLuekele Heceke uekeedheue
(kelesseeiej)



Peer. Sve. S. HepeCe
cenerheedLuekele kehj efreDeej keh
Je mekeLuekel



Peer. Sce. Sue. veeJekelJ
Heceke Deedekelej er, cenerheedLuekele
Deetelekeleuee J³eJemLecheve keh/e Je
ce³eJel eea leJelej veelbCeer kelhe

(ॐ. 16.06.2010 Heemete)



PeerceleerMeJeeoe j . keAcceLes
cenerheedLuekele Heceke
kelesseeiej Deedekelej er



meew efncelee ce. @eJneCe
ceke³e eluefhekele



श्री. श्री. मु. कामतेकर



Peer. meb o. Yeeemues

(ॐ. 30.04.2010 He³ete)



श्री. म. ऊ. अढांगळे



Peer. j . yee. Deej e³ s



Peer. yee. ue. ueeKeCe



Peer. De. je. Heei elue

(ॐ. 31.05.2011 He³ete)



PeerceleerHeeieYee Heei elue



Peer. efveMe leg @eJneCe



Peer. j . efYe. De{elieUs



Peer. pe. efMe. efJe³eej s



മുഴിസ് കോ-ഓപ്പറേറ്റീവ് ബാങ്കിന്റെ അംഗീകൃത മെമ്പർമാർ



Peer. He. mees ceestri les



Peer. De. eYe. Deef [Jej kelj



Peer. eHe-Cet ie. Iegej s



Peer. @eb mees yeepeer



Peer. He'. oe. HeJeej



Peer. meh Oeeb peeOeJe



Peer. ceneJeej oe. yeveiej



Peer. eh. iees kelelyeUs



Peer. ceereleueeyese
ceb kelelej epee



Peer. me. ceb yeeb [Jej kelj



Peer. peeuelj uee. @ekelej



Peer. ceerne keA. @eej ies
kekeleej er Heell eeveOeer

(ob. 31.08.2010 He@e)



Peer. Heceee Oeeb Heel x
kekeleej er Heell eeveOeer



Peer. ue. j e. leecnCekeAj
ceneJ@eJemLeeHekeA

(ob. 01.09.2010 Heemve)



Peer. Deb me. ceej s
ceneJ@eJemLeeHekeA



eb c³eg/eehmeue keles-Deete. yekA duedei s[, cejeF&

HeomeOo DeO³e#e

Peer. mJee. eMe. #ee³e, Dee³e.S.Sme.
ceneHeeLuekele Dee³egalle (eb. 03.01.2011He³e)le

Peer. meyeede kejceej , Dee³e.S.Sme.
ceneHeeLuekele Dee³egalle (eb. 10.01.2011Heemtre)

HeomeOo GHeeO³e#e

Peer. Deevue e[i eekelj , Dee³e.S.Sme.
ceneHeeLuekele Deeeefj kelle Dee³egalle
(eb. 01.10.2010He³e)le

Peer. Deeme-e kejceej emeh, Dee³e.S.Sme.
ceneHeeLuekele Deeeefj kelle Dee³egalle
(eb.13.10.2010Heemtre - eb. 23.11.2010He³e)le

Peer. j epeede peue³e , Dee³e.S.Sme.
ceneHeeLuekele Deeeefj kelle Dee³egalle (eb. 24.01.2011Heemtre)

me³eeukeA cel[U

DeO³e#eebreer (ceneHeeLuekele Dee³egalleebree) ebre³egalle kelesuesme³eeukeA

kele³eeO³e#e

GHee-kele³eeO³e#e

Peer. Sce. [er. meeJelle, ceneHeeLuekele GHee-Dee³egalle

Peer. j e. Yee. Oeme, ceneHeeLuekele HeceKe ueKeeHeue (eDeEe)

Peer. Dej eJeb ehj s

ceneHeeLuekele GHee-Dee³egalle

Peer. veb yee. j eCes

ceneHeeLuekele HeceKe ueKeeHeue (keleseeiej)

Peer. Sve. S. HebeCe

ceneHeeLuekele kajj ebre³egalle keA Je melleukeA (eb. 31.05.2010 He³e)le

Peer. Sce. Sue. veeJekelj

HeceKe DeeDekelej er, ceneHeeLuekele DeeeHeLuekeleare J³eJemLeeHeve keAJe Je ceO³eJetea leJekj veebbCeer keHe

Peer. celearMeYeoe j . keleses

ceneHeeLuekele HeceKe keleseeiej DeeDekelej er (eb. 16.06.2010Heemtre)

Peer. meew emcelee ce. @eJneCe

ceK³e eueHekele

meYeameoebree d[reJe [tre ebuesmesme³eeukeA

Peer. Peer. ceg kelesetekeAj

Peer. De. eYe. Deee[Jej kajj

Peer. meb o. Yeemeues

Peer. eDe-Cet ie. legesj

Peer. ce. T. De{eHeUs (eb. 30.04.2010 He³e)le

Peer. @eb mees yeepeer

Peer. j . yee. Deej e³s

Peer. He. oe. HeJeej

Peer. yee. ue. ueeKeCe (eb. 31.05.2011 He³e)le

Peer. meb Oeeb peedeJe

Peer. De. j e. Hee³e ueue

Peer. ceneJeej oe. yeveiej

Peer. celearHeeHeYee Hee³e ueue

Peer. eh. ieas keleyeUs

Peer. ebveMe leg @eJneCe

Peer. celearHeeHeYee ceb keleye o³ee

Peer. j . eYe. De{eHeUs

Peer. me. ceb yeebbJe[kajj

Peer. pe. eMe. eDe³eej s

Peer. peeueb j uee. @ekelej

Peer. He. mees ceeshles

kelece³eej er HeeHeeOeer

Peer. ceerve keA. @eej ies

Peer. Heceee Oeeb Hee³e x

ceneJ³eJemLeeHekeA

Peer. ue. j e. leecnCekelj
(eb. 31.08.2010 He³e)le

Peer. Deb me. ceegj s
(eb. 01.09.2010 Heemtre)

दि म्युनिसिपल को-ऑपरेटिव्ह बँक लिमिटेड, मुंबई.

म्युनिसिपल बँक भवन, २४५, पी. डि'मेलो रोड, फोर्ट, मुंबई ४०० ००१.

मुंबई, दिनांक : ०७/०७/२०११

नोटिस

दि म्युनिसिपल को-ऑपरेटिव्ह बँक लिमिटेड, मुंबई यांची एकोणसाठावी वार्षिक सर्वसाधारण सभा शनिवार, दिनांक २३.०७.२०११ रोजी, दुपारी ३.०० वाजता, श्री शिवाजी मंदिर, न.चिं. केळकर पथ, दादर (प.), मुंबई-४०० ०२८ येथे खालील कामकाजाचा विचार करण्याकरीता आयोजित करण्यात आली आहे :-

- १) दिनांक २४.०७.२०१० रोजी झालेल्या ५८ व्या वार्षिक सर्वसाधारण सभेच्या इतिवृत्तांतास मंजूरी देणे.
- २) संचालक मंडळाने सादर केलेल्या वार्षिक अहवालास व वैधानिक हिशेब तपासनीसांनी तपासलेले दि. ३१ मार्च २०११ अखेरचे नफा-तोटा पत्रक व ताळेबंद यांस मान्यता देणे.
- ३) दिनांक ०१.०४.२०१० ते ३१.०३.२०११ या कालावधीकरीता वैधानिक हिशेब तपासनीस यांनी सादर केलेल्या अहवालाची नोंद घेणे.
- ४) नफा वाटणीस मंजूरी देणे.
- ५) पोट नियम क्रमांक ४३ मध्ये नवीन पोट नियमांचा अंतर्भाव करणे व पोट नियम क्रमांक ३६ (९) मध्ये दुरुस्ती करण्यासंबंधी.
- ६) अध्यक्षीय परवानगीने, नियमांस अनुसरून, आयत्यावेळी येणा-या कामकाजाचा विचार करणे.

संचालक मंडळाच्या हुकुमावरून

अं.स. मोरे

महाव्यवस्थापक

सूचना

- १) सर्वसाधारण सभेच्या निश्चित केलेल्या वेळी गणसंख्या पूर्ण न झाल्यास सभा तहकूब करण्यात येईल. अशी तहकूब झालेली सभा त्यानंतर अर्ध्या तासाने त्याच दिवशी, त्याच ठिकाणी घेण्यात येईल व आवश्यक त्या गणसंख्येच्या अभावीसुद्धा कामकाजाचा विचार केला जाईल.
- २) सभासदांना वरील कार्यक्रम पत्रिकेवरील कामकाजासंबंधी काही माहिती हवी असल्यास त्यांनी कामाच्या वेळेत, मुख्य कार्यालयात, महाव्यवस्थापक, उप-महाव्यवस्थापक (लेखा व बँकींग) यांना पूर्वसूचनेनुसार भेटावे.
- ३) वार्षिक सर्वसाधारण सभेचे कामकाज सुलभ होण्याच्या दृष्टीने सभासदांनी त्यांना हव्या असलेल्या माहितीबाबत सभेपूर्वी ७ दिवसअगोदर लेखी सूचना द्यावी व सभेच्या वेळी संबंधीत विषयावरील चर्चा चालू असताना त्याबाबत विचारणा करावी. आयत्यावेळी विचारलेली माहिती देणे शक्य होणार नाही.
- ४) दिनांक २४.०७.२०१० रोजी झालेल्या वार्षिक सर्वसाधारण सभेचे इतिवृत्तांत त्याचप्रमाणे वैधानिक हिशेब तपासनीसांचा अहवाल सभासदांच्या अवलोकनासाठी दिनांक ०९.०७.२०११ पासून कामाच्या दिवशी, कार्यालयीन वेळेत बँकेच्या मुख्य कार्यालयात ठेवण्यात येईल. तसेच बँकेच्या सर्व शाखांमध्ये मागील सभेच्या इतिवृत्तांताच्या प्रती दिनांक ०९.०७.२०११ पासून सभासदांच्या अवलोकनासाठी कामाच्या दिवशी, कार्यालयीन वेळेत ठेवण्यात येतील.



५९ वा वार्षिक अहवाल २०१० - २०११

दि म्युनिसिपल को-ऑपरेटिव्ह बँक लिमिटेड, मुंबई

म्युनिसिपल बँक भवन, २४५, पी.डि'मेलो रोड, फोर्ट, मुंबई-४०० ००९.

मुंबई, दिनांक : ०७.०७.२०११

५९ वा वार्षिक अहवाल

सन्माननीय सभासद बंधू भगिनीनो,

दिनांक ३१ मार्च २०११ रोजी संपलेल्या आर्थिक वर्षाचा ५९ वा वार्षिक अहवाल, ताळेबंद व नफा-तोटा पत्रक सन्माननीय संचालक मंडळाच्या वतीने आपल्यापुढे सादर करण्यास मला आनंद होत आहे.

साल २०१०-२०११ मध्ये आर्थिक दृष्ट्या सर्वांगीण प्रगती साधली आहे. यावर्षी बँकेला ढोबळ नफा रुपये ३२.३१ कोटीचा झाला असून त्यावरील आयकरापोटी रुपये ९.९० कोटी अधिदान/तरतूद करून बँकेस निव्वळ नफा रुपये २२.४१ कोटी इतका झाला आहे. अहवाल सालामध्ये बँकेने केलेल्या प्रगतीचा गोषवारा पुढीलप्रमाणे :-

१. अहवाल सालातील ठळक वैशिष्ट्ये :

खाली नमूद केलेल्या तक्त्यावरून बँकेने गेल्या आर्थिक वर्षात केलेल्या कामगिरीची कल्पना येते :-

(रुपये कोटीत)

अ. क्र.	तपशील	गतसालची रक्कम ३१.०३.२०१०	या वर्षअखेरीची रक्कम ३१.०३.२०११	निव्वळ वाढ (+)/ घट (-)
१.	भाग भांडवल	९०.३०	१०३.५८	(+) १३.२८
२.	ठेवी	९०७.५८	११०२.६२	(+) १९५.०४
३.	कर्जे	८७१.३८	१०३५.६१	(+) १६४.२३
४.	खेळते भांडवल	१३७०.४७	१६२३.२४	(+) २५२.७७
५.	आयकर भरण्यापूर्वीचा नफा	२९.१७	३२.३१	(+) ३.१४
६.	आयकर भरल्यानंतरचा निव्वळ नफा	१९.१५	२२.४१	(+) ३.२६

अहवाल सालामध्ये बँकेचे भाग भांडवल रुपये १०३.५८ कोटी झाले असून गेल्या वर्षाच्या तुलनेत यावर्षी रुपये १३.२८ कोटीने वाढ झाली आहे. सदर वाढ १४.७१ टक्के आहे. गतसाली बँकेच्या ठेवी रुपये ९०७.५८ कोटी होत्या. यावर्षी सदर ठेवी रुपये ११०२.६२ कोटी आहेत म्हणजेच गेल्या वर्षाच्या तुलनेत रुपये १९५.०४ कोटीने ठेवीमध्ये वाढ झाली आहे. बँकेने निर्माण केलेल्या ठेव कक्ष (Deposit Cell) मार्फत तसेच सर्व शाखा कार्यालयांना ठेवीचे उद्दिष्ट देण्यात येऊन सदर उद्दिष्ट पूर्ण केल्याने सर्व कर्मचारी व अधिकारी यांच्या प्रयत्नामुळे बँकेला आर्थिक वर्षात रुपये १९५.०४ कोटीच्या ठेवी मिळविणे शक्य झाले आहे. सदर ठेवी वाढ २१.४९ टक्के आहे.

बँकेने एकाच वर्षी ठेवी व कर्जाबाबत रुपये १,००० कोटीचा पल्ला गाठण्याचा सुवर्णक्षण साधलेला आहे. आर्थिक वर्ष २०१०-२०११ मध्ये बँकींग क्षेत्रात ठेव वृद्धीचा सरासरी दर १७ टक्के होता. परंतु आपल्या बँकेत तो २१.४९ टक्के होता ज्यावरून सभासद/ठेवीदारांचा बँकेवरील दिवसोगणिक विश्वास वृद्धीगत होत असल्याचे द्योतक आहे.

यावर्षी कर्ज रकमेमध्ये रुपये १६४.२३ कोटीची वाढ होऊन गेल्यावर्षी रुपये ८७१.३८ कोटी असलेली कर्जे यावर्षी रुपये १०३५.६१ कोटी झाली आहेत. सदर कर्जात १८.८५ टक्के वाढ झाली आहे. सभासद कर्जवाढीची मागणी करीत असल्याने मध्यम मुदत कर्ज रकमेत दिनांक १ ऑक्टोबर २०१० पासून रुपये २.५० लाखावरून रुपये ३.२५ लाखापर्यंत म्हणजे ४० टक्के वाढ करण्यात आली असल्याने सदर कर्जामध्ये रुपये १६८.१२ कोटीची वाढ झाली आहे. तसेच घरांच्या वाढत्या किंमती विचारात घेऊन सभासदांना देण्यात येणा-या गृह कर्ज रकमेत दिनांक ०१.०४.२०१० पासून रुपये १२ लाखावरून रुपये २० लाखापर्यंत वाढ करण्यात आली आहे.

गेल्या वर्षी रुपये १३७०.४७ कोटी असलेले खेळते भांडवल यावर्षी रुपये १६२३.२४ कोटी झाले आहे. म्हणजेच गेल्यावर्षीच्या तुलनेत खेळत्या भांडवलामध्ये रुपये २५२.७७ कोटीची वाढ झाली आहे. सदर वाढ १८.४४ टक्के आहे. आर्थिक वर्षात कर्ज रकमेत रुपये १६४.२३ कोटी वाढ झाली असल्यामुळे कर्जावरील व्याज रकमेत रुपये १३.१३ कोटीने वाढ झाली आहे. गेल्या वर्षी बँकेस रुपये २९.१७ कोटी ढोबळ नफा झाला होता. मात्र यावर्षी सदर ढोबळ नफा रुपये ३२.३१ कोटी झाल्याने नफयामध्ये गेल्यावर्षीपेक्षा रुपये ३.१४ कोटीची वाढ दिसत आहे.

नफयामध्ये झालेल्या वृद्धीमध्ये लेखांकन नमुना २२ नुसार डिफर टॅक्स उत्पन्नापोटी गतवर्षी रुपये ०.४७ कोटी व यावर्षी रुपये १.१९ कोटी रकमेचा समावेश आहे. परंतु सदर रक्कम बँकेचा प्रत्यक्ष नफा व करपात्र नफा यामधील असणा-या तफावत रकमेवर होणा-या नोशनल नफयापोटीची (Notional profit) आहे व सदर रकमेवर आयकरही भरावा लागत नाही. सदर रक्कम अन्य निधीमध्ये वर्ग करणेकरीता उपलब्ध नसते.

सभासद :-

अहवाल वर्ष अखेर बँकेची सभासद संख्या ९२१४८ इतकी झाली आहे. गतसाली ही संख्या ९३७४६ होती. अहवाल वर्षात ५७३८ सभासद कमी झाले असून बँकेच्या परिवारात ४१४० सभासद नव्याने सामील झाले आहेत. महापालिकेत नव्याने कर्मचा-यांची नेमणूक करण्यास सुरुवात झाली असल्याने नवीन सभासदांची संख्या वाढत आहे. सभासद नसलेल्या महापालिका कर्मचा-यांना सभासद करून घेण्याचे प्रयत्न सुरु आहेत.

प्रत्येक सभासदाने संबंधीत शाखा कार्यालयात जाऊन आपल्या खात्यावर वारसाची त्याचप्रमाणे सध्या रहात असलेल्या वास्तव्याच्या पत्त्याची नोंद करावी व ती अद्ययावत ठेवावी. तसेच आपला भ्रमण दूरध्वनी क्रमांक बचत खात्यावर नोंदवावा जेणेकरून एसएमएस अॅलर्ट सुविधेचा लाभ सभासदास घेता येईल. बहुतांशी सभासदांची बचत खाती आपल्या बँकेमध्ये आहेत. ज्या सभासदांची बचत खाती आपल्या बँकेत नाहीत त्या सभासदांची बचत खाती बँकेने शून्य शिलकेने उघडलेली आहेत. अशा सर्व सभासदांना विनंती करण्यात येते की, त्यांनी संबंधीत शाखेशी संपर्क साधून के.वाय.सी. नॉर्म्सनुसार संबंधीत कागदपत्रांची पूर्तता करून सदर खाते नियमित करून घ्यावे. सन २०११-२०१२ पासून सर्व सभासदांचे सक्तीच्या बचत ठेवीवरील व्याज व भाग भांडवलावरील लाभांश बचत खात्यामार्फत द्यावयाचे निश्चित केलेले आहे. सभासदांनी वास्तव्याचे पत्ते अद्ययावत केल्यावर वार्षिक अहवालही घरपोच पाठविण्यात येतील.

नामधारी सभासद :-

महापालिकेतून निवृत्त होण्यापूर्वी जे बँकेचे सतत ३ वर्षे सभासद आहेत व ज्यांनी निवृत्तीच्या दिनांकापूर्वी घेतलेल्या कर्जाची व्याजासह परतफेड केली आहे, तसेच निवृत्तीच्या दिनांकापूर्वी बँकेकडे नामधारी सभासदत्वासाठी अर्ज केल्यास अशा सभासदांना बँकेचे नामधारी सभासद होता येते. नामधारी सभासदांना इतर सभासदांप्रमाणे त्यांच्या भाग भांडवलावर देण्यात येणा-या लाभांश दराने व्याज व सक्तीच्या ठेवीवर इतर सभासदांप्रमाणेच व्याज देण्यात येते. तसेच सदर व्याजातून उगमस्थानी



५९ वा वार्षिक अहवाल २०१० - २०११

कर कपात करण्यात येत नाही. यास्तव, निवृत्त होणा-या सर्व सभासदांना आवाहन करण्यात येते की, त्यांनी निवृत्ती पूर्वी रुपये ५/- प्रवेश शुल्क भरून नामधारी सभासदत्वासाठी अर्ज सादर करून, नामधारी सभासदाला अनुज्ञेय असलेल्या फायद्यांचा लाभ घ्यावा.

अहवाल सालात महापालिका सेवेतून निवृत्त झालेल्या ६५७ सभासदांनी बँकेचे नामधारी सभासदत्व स्विकारले आहे. दिनांक ३१ मार्च २०११ अखेर एकूण ४६८४ नामधारी सभासद आहेत.

संगणकीकरण :

जकात संकलन केंद्र :

जकात संकलन केंद्रांवर आधुनिक तंत्रज्ञानाचा उपयोग करून काम जलद गतीने व्हावे म्हणून पॉस मशिन (पॉईंट ऑफ सेल) कार्यान्वित करण्याचा बँकेचा विचार आहे जेणेकरून जकात संकलन केंद्रावरील खातेदारांना आणखी जलद सेवा देणे बँकेस शक्य होणार आहे.

एस.एम.एस. ॲलर्ट सेवा :

खातेदारांच्या खात्यावर व्यवहार झाल्यावर सदर व्यवहाराची त्वरीत माहिती खातेदारास प्राप्त व्हावी म्हणून भ्रमणध्वनीद्वारे एस.एम.एस. ॲलर्ट सुविधा कार्यान्वित करण्यात आलेली आहे. सध्या सदर सुविधेअंतर्गत खात्यावर नावे टाकण्यात आलेल्या किंवा जमा करण्यात आलेल्या रुपये ५,०००/- च्या वर, महापालिका कर्मचा-यांचे वेतन जमा झाल्यावर त्याची माहिती, सभासदांचे मंजूर कर्ज खात्यावर जमा केल्याची माहिती, मुदत ठेवी मुदतपूर्ण होण्याची माहिती तसेच बँकेविषयीची आवश्यक माहिती खातेदाराला उपलब्ध करून देण्यात येत आहे.

ए.टी.एम. सेवा :

सध्या बँकेची २१ शाखा कार्यालये, ५ जकात संकलन केंद्रे व मुख्य कार्यालय यांचे कामकाज कोअर बँकींगवर चालू आहे. बँकेच्या कोणत्याही शाखेमार्फत सुलभरित्या व वेगाने व्यवहार करणे सभासदांना शक्य झाले आहे. सभासदांना मंजूर कर्ज रकमेचे सुलभ व त्वरीत अधिदान बचत खात्यामार्फत करण्यात येते. बँकेने सभासदांना चांगली व जलद सेवा देण्यासाठी सुरुवातीस शाखा कार्यालयांमध्ये म्हणजे सी.एस.टी., भायखळा, नायर रुग्णालय, परळ, बोरीवली, सायन रुग्णालय, वांद्रे आणि मुलूंड या बँकेच्या आठ शाखा कार्यालयांमध्ये ए.टी.एम. सुविधा उपलब्ध करून देण्यासाठी कार्यवाही सुरु केली आहे. बँक सभासदांना/ग्राहकांना २४ तास रोख व्यवहार करणे शक्य व्हावे म्हणून बँकेची स्वतःची ए.टी.एम. सेवा सुरु करण्याचा संचालक मंडळाने निर्णय घेतलेला आहे. सध्या सर्व कर्जांचे अधिदान बचत खात्याद्वारे करण्यात येते. महानगरपालिकेकडून ए.टी.एम.करीता जसजशा जागा उपलब्ध होतील त्याप्रमाणे येत्या दोन महिन्यात ए.टी.एम. स्थापित करण्यात येतील. बँकेची प्रथम ए.टी.एम. याच महिन्यात मुलूंड शाखेत सुरु होत आहे. सध्या सुरु करण्यात येत असलेल्या ए.टी.एम. द्वारे बँकेचा ग्राहक फक्त त्याच्या खात्यावरील व्यवहार करू शकेल. येत्या महिन्याभरात स्टेट बँकेसह आपल्या ए.टी.एम. ची जोडणी प्रक्रिया पूर्ण होणार असून त्यानंतर आपला सभासद/ग्राहक स्टेट बँकेच्या भारतभर पसरलेल्या कोणत्याही २५००० ए.टी.एम. द्वारे आपल्या बँक खात्यावर व्यवहार करू शकेल. याचा सर्वात मोठा फायदा आपले सर्व सभासद/ग्राहक, हॉस्पिटलमध्ये शिफ्ट ड्यूटीमध्ये काम करणा-या सभासदांना त्यांच्या सोयीनुसार त्यांच्या घराजवळील स्टेट बँकेच्या/बँकेच्या ए.टी.एम. वर २४ तास रोख व्यवहार करणे शक्य होणार आहे.

केंद्रीय पध्दतीने कामकाज करणे :-

संगणकीकरणामुळे बँकेची विविध प्रकारची कामे केंद्रीय पध्दतीने करणे शक्य आहे. याच वर्षी बँकेने ई.सी.एस. व इनवर्ड क्लिअरिंग करण्याचे काम केंद्रीय पध्दतीने सुरु केलेले आहे. कर्जाचे कामकाजही केंद्रीय पध्दतीने करणे शक्य असल्याने काही शाखा कार्यालयांमध्ये प्रायोगिक तत्वावर ते सुरु केले असून लवकरच कर्ज अधिदान केंद्रीय पध्दतीने सर्व शाखा कार्यालयांमध्ये कार्यान्वित करण्यात येईल ज्यामुळे सभासदास बँकेमध्ये कर्जाचे अधिदान स्विकारण्याकरीता वेळ घालवावा लागतो त्या वेळेचीही बचत होणार आहे.

बँकेची वेबसाईट :-

बँकेने स्वतःची www.municipalbankmumbai.com ही वेबसाईट तयार केली असून सदर वेबसाईटवर कर्ज नियम, कर्जाचे व ठेवीचे व्याज दर, संचालक मंडळ, स्वास्थ्य निधी नियम, बँकेची आर्थिक स्थिती इत्यादी माहिती सभासदांसाठी उपलब्ध करून दिली आहे. सभासदांनी सदर वेबसाईटचा लाभ घ्यावा.

नविन शाखा सुरु करणेबाबत :

गतवर्षी बँकेने दोन नविन शाखा उघडल्या. नविन शाखा उघडताना, भारतीय रिझर्व्ह बँकेला सदर शाखा आर्थिक दृष्ट्या सक्षम असलेल्या सनदी लेखापालाकडून लिखित अहवाल सादर करावा लागतो. आपल्या नविन शाखा उघडताना आपल्या जुन्या शाखेतील सभासदांची खाती त्यांच्या पेशीटनुसार नविन शाखेत बदली करण्यात येतात. त्यामुळे संबंधीत पूर्वीच्या शाखेचे व्यवहार कमी होतात. एखादी शाखा सक्षमरित्या चालविण्याकरीता किमान ३००० सभासद संख्या असणे आवश्यक असते. स्टेट बँकेसह बँकेच्या ए.टी.एम. संलग्न झाल्यावर ज्या विभाग कार्यालयामध्ये बँकेची शाखा नाही त्या ठिकाणी ए.टी.एम. स्थापित करण्याचे विचाराधिन आहे. व यापुढे सभासदांची बँकींग सेवेची गैरसोय दूर करण्यासाठी जेथे आवश्यक आहे तेथे जागेच्या उपलब्धतेनुसार शाखा उघडण्यात येईल.

महापालिका कर्मचा-यांच्या मासिक वेतन वितरणाचे काम :

महापालिका तसेच अनुदानित खाजगी प्राथमिक शाळांच्या कर्मचा-यांचे मासिक वेतन वाटप बचत खात्याद्वारे करण्यात येत आहे. साधारणपणे ३०,००० कर्मचा-यांचे मासिक वेतन वितरणाचे काम बँकेतर्फे केले जाते. सदर वेतन वाटप महापालिकेकडून कोणतेही शुल्क न घेता केले जाते. बँकेच्या सर्व शाखा कार्यालयांमध्ये कोअर बँकींग सुविधा उपलब्ध असल्याने वेतन वाटपाचे काम सुलभपणे होत असून सभासद कोणत्याही शाखेतून बचत खात्यामार्फत आपल्या मासिक वेतनाचे पैसे काढू शकतात व आता ए.टी.एम. सेवा सुरु झाल्यावर सभासदांना रोख व्यवहार करणे आणखी सुलभ होणार आहे.

२. अहवाल वर्षातील बँकेच्या व्यवहाराची प्रगती :-

दिनांक ३१ मार्च २०११ च्या ताळेबंदाचा गोषवारा

(रुपये कोटीत)

तपशील	३१.३.२०१०	३१.३.२०११	तपशील	३१.३.२०१०	३१.३.२०११
भाग भांडवल	९०.३०	१०३.५८	रोकड, इतर बँकातील गुंतवणूक	२३६.२०	१५०.२६
राखीव निधी व इतर निधी	१८८.७५	२०५.७१	कर्जरोख्यात व इतर गुंतवणूक	१९१.७९	३५९.५६



५९ वा वार्षिक अहवाल २०१० - २०११

तपशील	३१.३.२०१०	३१.३.२०११	तपशील	३१.३.२०१०	३१.३.२०११
ठेवी	९०७.५८	११०२.६२	कर्जे	८७१.३८	१०३५.६१
इतर देणी आणि तरतूद (दुबेरजेसहीत)	१६४.५८	१८८.८६	व्याज येणे	१४.७६	१४.८१
			फर्निचर, इमारत संगणक व वाहन	९.७१	८.७२
डिफर टॅक्स देणे	०.२९	-	डिफर टॅक्स येणे	-	०.९०
मागील वर्षाच्या जादा तरतूदीसह नफा	१९.००	२२.४७	इतर येणी (दुबेरजेसहीत)	४६.६६	५३.३८
एकूण :	१३७०.५०	१६२३.२४	एकूण :	१३७०.५०	१६२३.२४

३. ठेवींची वर्गवारी :-

(रुपये कोटीत)

अ. क्र.	ठेवींचे प्रकार	३१ मार्च २०१०			३१ मार्च २०११		
		सभासदांकडून	बिगर सभासदांकडून	एकूण	सभासदांकडून	बिगर सभासदांकडून	एकूण
१.	सक्तीच्या ठेवी	४२४.६४	-	४२४.६४	४८४.४१	-	४८४.४१
२.	मुदतीच्या ठेवी	२२१.३४	७९.४४	३००.७८	३२६.५७	६५.०५	३९१.६२
३.	बचत ठेवी	१३२.००	१०.७९	१४२.७९	१६७.४९	१५.५९	१८३.०८
४.	आवर्त ठेवी	३.७०	१.६२	५.३२	५.३६	१.४६	६.८२
५.	चालू ठेवी	-	३४.०५	३४.०५	-	३६.६९	३६.६९
	एकूण	७८१.६८	१२५.९०	९०७.५८	९८३.८३	११८.७९	११०२.६२

उपरोक्त तक्त्याचे अवलोकन करता निदर्शनास येते की, अहवाल सालामध्ये बँकेच्या एकूण ठेवी रुपये १९५.०४ कोटीने वाढल्या आहेत. बँकेचा ठेव कक्ष (Deposit Cell) मार्फत तसेच शाखा व्यवस्थापकांना ठेवींचे उद्दिष्ट देऊन त्यांनी ते पूर्ण केल्याने तसेच ठेवींवरील व्याज दर आकर्षक असल्याने बँकेला वर्षभरात १९५.०४ कोटी ठेवी मिळविणे शक्य झाले आहे. गत आर्थिक वर्षात बँक ठेवीवर जास्तीत जास्त व्याज दर ८.५० टक्के होता व सक्तीच्या ठेवीवर व्याज दर देताना त्यामध्ये ०.२५ टक्के वृद्धी करून आर्थिक वर्ष २०१०-२०११ करीता सक्तीच्या ठेवीवर व्याज दर ८.७५ टक्के देण्यात आला आहे.

सूचना :- जे सभासद सक्तीच्या ठेवीवरील व्याज रोखीच्या स्वरूपात स्विकारण्याऐवजी आपल्या सक्तीच्या ठेव खात्यात जमा करू इच्छितात, अशा सभासदांनी बँकेस पत्र दिल्यास त्यांचे व्याज सक्तीच्या ठेव खात्यात जमा करण्यात येईल. सर्व सभासद बंधूना आवाहन करण्यात येते की, त्यांनी बँकेत बचत खाती उघडावी जेणेकरून सक्तीच्या ठेवीवरील व्याज व लाभांशाची रक्कम सभासदांच्या बचत खात्यांमध्ये जमा करणे शक्य होईल.

ठेवींचे व्याज दर :-

बँकेचे सध्याचे दिनांक ०१.०४.२०११ पासून ठेवीवरील व्याज दर खालीलप्रमाणे आहेत :-

अ.क्र.	ठेवींचे प्रकार	कालावधी	व्याज दर
१.	बचत खाते		४.०० %
२.	मुदत ठेवी	७ दिवस ते ९० दिवस	३.५० %
		९१ दिवस ते १८० दिवस	४.०० %
		१८१ दिवस ते १ वर्षापर्यंत	५.०० %
		१ वर्षापेक्षा जास्त ते २ वर्षे	९.६० %
		२ वर्षापेक्षा जास्त ते ३ वर्षापेक्षा कमी	८.५० %
		३ वर्षे (३६ महिने)	९.०० %
		३ वर्षापेक्षा जास्त ते ५ वर्षे	८.५० %
		५ वर्षापेक्षा जास्त	८.०० %

४. भाग भांडवल :-

गेल्या वर्षी रुपये ९०.३० कोटी असलेले भाग भांडवल यावर्षी रुपये १०३.५८ कोटीपर्यंत पोहोचले आहे. भाग भांडवलामध्ये रुपये १३.२८ कोटीने वाढ झालेली आहे. सदर वाढ १४.७१ टक्के आहे.

५. राखीव व इतर निधी :-

गतसाली रुपये १८८.७५ कोटी असलेले बँकेचे राखीव निधी या वर्षात रुपये २०५.७१ कोटी असून राखीव निधीमध्ये रुपये १६.९६ कोटीने वाढ झालेली आहे. सदर वाढ ८.९९ टक्के आहे. बँकेला नफयावर ३०.९ टक्के दराने आयकर भरावा लागत असल्याने नक्त नफयातून नफा वाटणीस उपलब्ध रक्कम लाभांश वाटपासाठी व सभासदांना देत असलेल्या सेवा सुविधा पुढे सुरु ठेवण्यास आवश्यक तेवढीच जेमतेम रक्कम उपलब्ध होत असल्याने अन्य निधीमध्ये वर्ग करण्यास रक्कमच शिल्लक रहात नसल्याने राखीव व अन्य निधीमध्ये जादा वाढ करणे शक्य होत नाही.

६. कर्जव्यवहार :-

(अ) मध्यम मुदत कर्ज :

गतसाली रुपये ८७१.३८ कोटी असलेली कर्जे यावर्षी रुपये १०३५.६१ कोटीपर्यंत पोहोचली आहेत. या आर्थिक वर्षामध्ये दिनांक ०१.१०.२०१० पासून मध्यम मुदत कर्ज रकमेची मर्यादा रुपये २.५० लाखावरून रुपये ३.२५ लाखापर्यंत वाढविल्याने कर्जव्यवहारामध्ये यावर्षी एकूण रुपये १६८.१२ कोटींची वाढ झाली आहे. सदर वाढ १९.२९ टक्के आहे. सध्या बाजारामधील घरांच्या वाढत्या किंमती विचारात घेऊन सभासदांना घर घेणे सुलभ व्हावे म्हणून दिनांक ०१.०४.२०१० पासून गृह कर्ज रकमेची मर्यादा रुपये १२ लाखावरून रुपये २० लाख करण्यात आली आहे. तसेच पती, पत्नी दोघेही बँकेचे सभासद असल्यास त्यांना एकत्रितपणे रुपये ४० लाख गृहकर्ज मंजूर करण्यात येते.

भारतीय रिझर्व्ह बँक वेळोवेळी जाहीर करित असलेले पतधोरण व वाढणारी महागाई या अनुषंगाने बाजारातील ठेवींच्या दरात मोठ्या प्रमाणात वाढ होत आहे. आपल्यालाही वाढीव कर्ज मागणी पूर्ण करणे शक्य व्हावे तसेच बँकेकडील सध्या असलेल्या



५९ वा वार्षिक अहवाल २०१० - २०११

ठेवी आपल्याकडे राखणे शक्य व्हावे याकरीता ठेवीवरील व्याज दर बाजारातील व्याज दराप्रमाणे स्पर्धात्मक ठेवणे क्रमप्राप्त असते. आर्थिक वर्ष २००९-२०१० मध्ये सक्तीच्या ठेवींचे एकूण ठेवीवरील प्रमाण ४७.९३ टक्के होते ते या आर्थिक वर्षात ४३.९२ टक्के पर्यंत खाली आलेले आहे. यावरून सभासदांना द्यावयाच्या कर्जासाठी बाह्य ठेवीवर विसंबून राहण्याचे प्रमाण वाढले आहे. व सर्वसाधारणपणे ठेवीवरील व्याज दर वाढविल्यावर जुने ठेवीदार नविन दराचा लाभ घेण्यासाठी त्यांच्या ठेवी नुतनीकरण करतात. परिणामी ठेवींच्या किंमतीमध्ये वृद्धी होते ज्यामुळे कर्जावरील व्याज दर वाढविल्याशिवाय पर्याय रहात नाही. परंतु सदर वाढ कमीत कमी राहिल यासाठी संचालक मंडळ सतत प्रयत्नशील राहिले आहे. ठेवीवरील किमान दरामध्ये ८.५० टक्केवरून ९.६० टक्के म्हणजे १.१० टक्के वाढ करूनही संचालक मंडळाने कर्जावरील व्याज दरामध्ये दिनांक ०१.०४.२०११ पासून फक्त पाव टक्क्याने वाढ करून सभासदांना सदर कर्जे १२.७५ टक्के दराने उपलब्ध करण्यात आली आहेत.

आपले गृह कर्ज दर जरी बदलणारे असले तरी आपल्या सदस्यांना घराचे स्वप्न साकार करणे शक्य व्हावे याकरीता त्यामध्ये अन्य बँकांप्रमाणे आपल्या बँकेने वाढ केलेली नाही. उच्च शिक्षण कर्ज व्याज दर कमीत कमी ठेवला आहे. सध्याचे विविध कर्जावरील व्याज दर खालील प्रमाणे आहेत :-

कर्जाचे व्याज दर

अ.क्र.	कर्जाचा प्रकार	सुधारीत व्याज दर
१	तातडीचे कर्ज	११.०० टक्के
२	सक्तीच्या बचत ठेवीवरील कर्ज	१०.७५ टक्के
३	मध्यम मुदत कर्ज	१२.७५ टक्के
४	२० टक्के गृहबांधणी कर्ज	१३ टक्के
५	वाहन कर्ज/विमा तारणावरील कर्ज/राष्ट्रीय बचत पत्रावरील कर्ज	१३ टक्के
६	१० टक्के गृहबांधणी कर्ज - रु. ८,००,०००/- पर्यंत - रु. ८,००,००९/- ते २०,००,०००/- पर्यंत	१० टक्के १०.५० टक्के
७	उच्च शैक्षणिक कर्ज	१०.०० टक्के

सभासदांना मंजूर केलेल्या कर्जाचा तपशील

(रुपये कोटीत)

अ. क्र.	कर्जाचे प्रकार	२००९-२०१०		२०१०-२०११	
		मंजूर झालेले अर्ज	कर्ज रक्कम रुपये	मंजूर झालेले अर्ज	कर्ज रक्कम रुपये
१.	मध्यम मुदतीचे कर्ज	२७८९९	४९०.९७	२८०७१	६५९.७६
२.	तातडीचे कर्ज	३१३४८	११५.६१	२५६५८	१०७.५६
३.	१० टक्के गृहबांधणी कर्ज	५८	३.७७	५८	२.९९
४.	उच्च शैक्षणिक कर्ज	१९	०.१६	९	०.०८
	एकूण	५९३२४	६१०.५१	५३७९६	७७०.३९

दि म्युनिसिपल को-ऑप. बँक लिमिटेड, मुंबई.



मध्यम मुदत कर्जाची कमाल मर्यादा :

सभासदत्वाचा कालावधी व मूळ पगार अधिक महागाई भत्ता यांच्या पटीत जास्तीत जास्त रूपये ३,२५,०००/- पर्यंत कर्ज देण्यात येते.

सभासदत्वाचा कालावधी	मूळ पगार अधिक महागाई भत्ता पट	कमाल कर्ज मर्यादा (रु.)
(अ)	(ब)	(क)
१ वर्षापर्यंत	१३	१,००,०००/-
१ वर्षापेक्षा जास्त व २ वर्षापर्यंत	१७	१,५०,०००/-
२ वर्षापेक्षा जास्त व ४ वर्षापर्यंत	२२	२,१०,०००/-
४ वर्षापेक्षा जास्त व ६ वर्षापर्यंत	२६	२,७५,०००/-
६ वर्षापेक्षा जास्त व ९ वर्षापर्यंत	२८	३,०५,०००/-
९ वर्षापेक्षा जास्त	३२	३,२५,०००/-

टीप : वरील 'ब' प्रमाणे येणारी रक्कम व 'क' या दोन्हीमधील कमीत कमी रक्कम रूपये १००/- च्या पटीत कर्ज देण्यात येते.

(ब) उच्च शैक्षणिक कर्ज :

सभासदांच्या पाल्यांना उच्च शिक्षण घेण्याकरीता रूपये २,००,०००/- पर्यंत शैक्षणिक कर्ज देण्यात येते. सदर कर्जाचा व्याज दर १०.०० टक्के आहे. अहवाल सालात एकूण ९ सभासदांनी त्यांच्या पाल्यांकरीता रूपये ८,४०,४५०/- इतक्या रकमेच्या शैक्षणिक कर्जाचा लाभ घेतला आहे.

(क) तातडीचे कर्ज :-

सभासदांस जास्तीत जास्त रूपये ५०,०००/- पर्यंत अथवा त्यांच्या सक्तीच्या ठेवीच्या शिल्लकेएवढे रूपये १००/- च्या पटीमध्ये तातडीचे कर्ज मंजूर करण्यात येते. मात्र रूपये ५००/- पेक्षा कमी कर्ज मंजूर केले जात नाही. तातडीचे कर्ज द.सा.द.शे. रूपये ११.००% व्याज दराने देण्यात येत आहे.

(ड) गृहनिर्माण कर्ज :

बँकेच्या सभासदांना देण्यात येणा-या ९० टक्के गृहनिर्माण कर्जाची कमाल मर्यादा रूपये २० लाख असून ती मूळ वेतनाशी निगडीत न ठेवता सभासदांच्या परतावा क्षमतेशी निगडीत करण्यात आली असून सभासदांच्या हाती प्राप्त होणा-या रकमेमध्ये कोणत्याही अँड बँक चा फायदा न देता (तात्पुरत्या स्वरूपाचे भत्ते वगळता) नक्त वेतन ३० टक्के प्राप्त होत असल्यास त्या प्रमाणात कमाल कर्ज मर्यादेसापेक्ष गृहनिर्माण कर्ज मंजूर करण्यात येते.

पती व पत्नी दोघेही सभासद असतील तर त्यांना एकाच सदनिकेसाठी दोघांच्याही नांवे अनुज्ञेय असलेले गृह कर्ज मंजूर करण्यात येते. गृहनिर्माण कर्ज ८ लाखापर्यंत १० टक्के दराने व त्यावरील कर्ज कमाल रूपये २० लाख मर्यादेपर्यंत १०.५ टक्के दराने देण्यात येते. सभासदांना देण्यात येणा-या गृह कर्जावरील व्याजाची आकारणी त्यांच्या कमी होत जाणा-या गृह कर्जाच्या शिल्लक रकमेवर करण्यात येते. तरी बँकेच्या अधिकाधिक सभासदांनी बँकेच्या गृहनिर्माण कर्ज सुविधेचा लाभ घ्यावा.

७. गुंतवणूक :-

गतवर्षी गुंतवणुकीवरील व्याज रु. २१.१३ कोटी होते व दिनांक ३१.०३.२०११ रोजी सदर व्याज रु. ३३.८३ कोटी प्राप्त

झालेले आहे. सदर व्याज गतवर्षाशी तुलना करता रुपये १२.७० कोटी जास्त प्राप्त झालेले आहे. सदर वाढ ६०.१० टक्के आहे. गुंतवणूकीवरील सरासरी व्याज दरामध्येही वाढ झालेली आहे.

अहवाल साल अखेर बँकेची एकूण गुंतवणूक रुपये ४६६.९१ कोटी आहे. गतवर्षी बँकेची एकूण गुंतवणूक रुपये ३८८.३९ कोटी होती. त्यामध्ये एकूण रुपये ७८.५२ कोटीने वाढ झाली आहे.

८. खेळते भांडवल :-

गेल्यावर्षी रुपये १३७०.४७ कोटी असलेल्या खेळत्या भांडवलामध्ये वाढ होऊन यावर्षी खेळते भांडवल रुपये १६२३.२४ कोटी झाले आहे. खेळते भांडवलामध्ये गेल्या वर्षाच्या तुलनेत रुपये २५२.७७ कोटीने वाढ झाली आहे. सदर वाढ १८.४४ टक्के आहे.

९. नफा विभागणी :-

अहवाल सालामध्ये बँकेस एकूण रुपये ३२.३१ कोटी नफा झाला आहे. सहकारी बँकांना आयकर लागू केल्याने बँकेला सदर नफयातून रुपये ९.९० कोटी आयकर अधिदान/तरतूद करावी लागल्याने, विभागणीसाठी रु.२२,४१,२९,०२३.१९ नफा शिल्लक उरतो. सदर नफयात गतसालच्या जादा तरतूदी व शिल्लक नफा रुपये ६,१०,२९७.०७ मिळवून त्यामधून रुपये १,१९,०९,३८५.३० डिफर टॅक्स उत्पन्न वळते करता उर्वरित एकूण रुपये २१,२८,२९,९३४.९६ नफा विभागणीसाठी उपलब्ध आहे.

महाराष्ट्र सहकारी संस्था अधिनियम, १९६० मधील कलम ६६ नुसार प्रत्येक संस्थेने निव्वळ नफयाच्या १/४ रक्कम राखीव निधीमध्ये वर्ग करावी लागते. तसेच कलम ६७ अन्वये लाभांशाचे जास्तीत जास्त दर १५ टक्के आहे व त्याप्रमाणे बँक सातत्याने लाभांश देत आहे. महाराष्ट्र सहकारी संस्था नियम १९६१ नियम क्रमांक ५२ नुसार संस्थेच्या निव्वळ नफयातून समतोल नफा विभागणी निधी उभारावा लागतो व सदर निधीमध्ये भरणा केलेल्या भाग भांडवलाच्या २ टक्केपेक्षा अधिक नाही इतकी रक्कम तसेच अशा निधीमधील एकूण रक्कम भरणा केलेल्या भाग भांडवलाच्या ९ टक्के इतकी होईपर्यंत, अशा निधीत जमा करावी लागते. तसेच ज्या बँकेने आपल्या खेळत्या भांडवलाच्या १० टक्के रक्कम सुरक्षित ठेवीमध्ये गुंतविली असेल अशा संस्थेने महाराष्ट्र सहकारी संस्था नियम १९६१ मधील नियम ५५ (३) खाली गुंतवणूक चढ उतार निधी उभारणे आवश्यक असते. या वैधानिक तरतूदी ध्यानात घेऊन नफयाची विभागणी पुढीलप्रमाणे करण्यास मान्यता देण्यासाठी संचालक मंडळ वार्षिक सर्वसाधारण सभेकडे शिफारस करीत आहे :-

	सन २००९-२०१० मध्ये करण्यात आलेली नफा विभागणी (रुपये)	सन २०१०-२०११ शिफारस (रुपये)
संचित निधी २५ टक्के	४,७५,०७,८४०.००	५,३२,०७,४८४.००
समतोल नफा विभागणी निधी	१,२८,७५,१९५.००	१,१९,४७,९०९.००
भाग भांडवलावरील लाभांश १५ टक्के	११,५०,००,०००.००	१२,६४,००,०००.००
सभासद कल्याण निधी	८०,००,०००.००	१,१०,००,०००.००
सभासद स्वास्थ्य निधी	३०,००,०००.००	३०,००,०००.००
आकस्मिक गोष्टींसाठी निधी	६,००,०००.००	२०,००,०००.००
शिक्षण निधी	-	५,००,०००.००
हीरक महोत्सव निधी	-	२५,००,०००.००

	सन २००९-२०१० मध्ये करण्यात आलेली नफा विभागणी (रुपये)	सन २०१०-२०११ शिफारस (रुपये)
कर्मचारी कल्याण निधी	२०,००,०००.००	२०,००,०००.००
गुंतवणूक चढ उतार निधी	-	२,००,०००.००
संगणक निधी	१०,००,०००.००	-
शिल्लक नफा	४८,३२४.५७	७४,५४९.९६
	१९,००,३२४.५७	२१,२८,२९,९३४.९६

१०. सक्तीची बचत ठेव :-

अहवाल सालामध्ये सक्तीच्या बचत ठेवी रुपये ४८४.४१ कोटी झाल्या असून गेल्या वर्षाच्या तुलनेत सदर ठेवी रुपये ५९.७७ कोटीने वाढ झाल्याचे दिसते. सदर वाढ १४.०८ टक्के आहे. हयावर्षी सक्तीच्या ठेवीवर ८.७५ टक्के दराने व्याज देण्यात आले आहे. सदर व्याज मे महिन्याच्या पहिल्या आठवड्यात ज्या सभासदांची बँकेत बचत खाती आहेत, त्यांच्या बचत खात्यात जमा करण्यात आले व ज्यांची बचत खाती अन्य बँकांत आहेत त्यांना इ.सी.एस. द्वारे देण्यात आले आहे. मात्र ज्या ठिकाणी ई.सी.एस. सुविधा उपलब्ध नाही किंवा सभासदांची बँकेत बचत खाती नाहीत अशा सभासदांना व्याजाचे वाटप रोखीने करण्यात आले आहे. सक्तीच्या ठेव रकमेवर अन्य ठेवी दरापेक्षा अधिक व्याज मिळत असल्याने सभासदांनी सक्तीच्या बचत ठेव रकमेत वाढ करून बँकेच्या ठेवी वाढविण्यास मदत करावी.

११. लाभांश :-

सहकार खात्याने जास्तीत जास्त १५ टक्के दराने लाभांश देण्याची मर्यादा निश्चित केली असल्याने बँक सदर मर्यादेनुसार जास्तीत जास्त लाभांश देत आली आहे. सहकारी बँकांना आयकर लागू केल्याने यावर्षी बँकेस एकूण रुपये ९.९० कोटी आयकर अधिदान/तरतूद करावी लागली आहे. तरी देखील साल २०१०-२०११ साठी संचालक मंडळाने १५ टक्के दराने लाभांश देण्याची शिफारस वार्षिक सर्वसाधारण सभेकडे केली आहे. त्यास आपण मान्यता द्याल, याची मला खात्री आहे.

१२. जकात संकलन :-



गेली ४३ वर्षे महानगरपालिकेच्या जकात संकलनाचे काम बँकेतर्फे करण्यात येत आहे. सर्व जकात संकलन केंद्रांवर बँकेतर्फे संगणकीकरण करण्यात आले असून संगणकाद्वारे जकात पावत्या देण्याचे काम सुरु आहे. व महानगरपालिकेच्या सूचनेनुसार पाचही जकात संकलन केंद्रांवरील कामकाजाचे पूर्णपणे संगणकीकरण करण्यात येऊन कोअर बँकींगद्वारे सर्व जकात संकलन केंद्रे एकमेकांशी तसेच मुख्य कार्यालयाशी जोडण्यात आलेली आहेत. त्यामुळे जकात अभिकर्त्यांना (एजंटना) एकाच जकात संकलन केंद्रावर खाते उघडून त्या खात्यामार्फत सर्व जकात संकलन केंद्रांवरील व्यवहार करणे सोईचे झाले आहे. अहवाल साली बँकेला रुपये १२.३५ कोटी जकात कमिशनपोटी उत्पन्न मिळाले आहे त्यापैकी रु. १.१९ कोटी एवढी रक्कम महापालिकेकडून अद्याप प्राप्त होणे बाकी आहे.

१३. हिशेब तपासणी :-

(अ) कंकरंट हिशेब तपासणी :-

साल २०१०-२०११ या वर्षाकरीता मेसर्स बाटलीबॉय अँड पुरोहित, मेसर्स एच.एम. शाह अँड कंपनी, मेसर्स एम.के.पी.एस.

अँड असोसिएट्स, सनदी लेखापाल यांची कंकरंट हिशेब तपासनीस म्हणून नियुक्ती करण्यात आली. त्यांनी लेखा तपासणीचे काम पूर्ण करून त्याचा अहवाल सादर केला आहे. कंकरंट हिशेब तपासनीस यांनी तपासणी कालावधीमध्ये बँकेस केलेल्या बहुमोल सूचनांबद्दल संचालक मंडळ त्यांचे आभारी आहे. कंकरंट हिशेब तपासणी सनदी लेखापालाकडून होत असल्याने, अंतर्गत हिशेब तपासणीसाठी नियुक्ती बँकेने करणे बंद केलेले आहे.

(ब) सरकारी हिशेब तपासणी :-

साल २०१०-२०११ या वर्षाकरिता सहकार खात्याकडून नियुक्त केलेले मे. मुकुंद एम. चितळे आणि कंपनी या वैधानिक लेखापरिक्षकांनी आपल्या बँकेचे लेखातपासणीचे काम पूर्ण केले असून त्यांनी बँकेस 'अ' लेखापरिक्षण वर्ग प्रदान केला आहे. मे. मुकुंद एम. चितळे आणि कंपनी यांनी लेखातपासणी कालावधीत बँकेला केलेल्या बहुमोल सूचना व मार्गदर्शनाबद्दल संचालक मंडळ त्यांचे आभारी आहे.

(क) जिल्हा उप-निबंधक, सहकारी संस्था (१), मुंबई यांची तपासणी :-

दिनांक ०१.०४.२००९ ते ३१.०३.२०१० या कालावधीकरिता श्री. अविनाश खु. पाटील, विशेष लेखा परिक्षक वर्ग-१, सहकारी संस्था (नागरी बँका), मुंबई व त्यांचे सहकारी यांनी बँकेची तपासणी केलेला अहवाल जिल्हा उप-निबंधक, सहकारी संस्था (१), मुंबई यांच्याकडून दिनांक ०४.०३.२०११ रोजी बँकेस प्राप्त झाला. सदर तपासणी अहवालातील दोष व त्रुटीची पुर्तता करून अहवाल दिनांक २९.०३.२०११ रोजी सादर केला आहे.

जिल्हा उप-निबंधक श्री. मो.अ. आरिफ यांचेकडून प्रतिमास, सर्व बँकांच्या कामकाजाचा आढावा घेण्याकरिता सभा घेण्यात येते. तसेच त्यांच्या पुढाकाराने मुंबईतील बँकांना, बदलत्या बँकींग व्यवहाराची अद्ययावत माहिती रहावी म्हणून विविध विषयांवर सेमिनारचे आयोजन करण्यात येते. मासिक आढावा सभा व सेमिनारमध्ये त्यांचेकडून बँकांना अमूल्य मार्गदर्शन लाभत आहे. जिल्हा उप-निबंधक व उप-निबंधक 'ए' विभाग कार्यालयातील कर्मचारी/अधिका-यांकडून बँकेला मिळत असलेल्या सहकार्याबद्दल आभारी आहोत.

१४. शिष्यवृत्त्या :-

सभासदांच्या ज्या पाल्यांनी ४५ ते ५० टक्के गुण मिळविले आहेत, अशांना, बँकेतर्फे शिष्यवृत्ती देण्यात येते. चालू आर्थिक वर्षात एकूण २५ पाल्यांना रुपये ८,२००/- एवढ्या रकमेचे अधिदान करण्यात आले.



अहवाल वर्षात ईयत्ता १० वी, ईयत्ता १२ वी च्या परिक्षेत ९० टक्के व त्यापेक्षा अधिक गुण प्राप्त केलेल्या सभासदांच्या पाल्यांचा तसेच एल्.जी.एस्. परिक्षेत प्रथम तीन क्रमांकांने उत्तीर्ण झालेल्या सभासदांचा प्रत्येकी रुपये १,५००/- चा धनादेश व ईयत्ता ४ थी व ७ वी च्या परिक्षेत शिष्यवृत्ती प्राप्त केलेल्या सभासदांच्या पाल्यांचा प्रत्येकी रुपये १,०००/- चा धनादेश आणि प्रशस्तिपत्रक देऊन संचालक मंडळातर्फे सत्कार करण्यात आला. चालू आर्थिक वर्षात विद्यार्थी व एल.जी.एस्. परिक्षेत पहिल्या व दुस-या क्रमांकांने उत्तीर्ण झालेले दोन सभासद मिळून एकूण २८६ विद्यार्थी व सभासदांना रुपये ३,५९,०००/- एवढ्या रकमेचे अधिदान करण्यात आले.

या वर्षापासून बँकेकडून करण्यात येणा-या विद्यार्थ्यांच्या गुणगौरव पात्रतेत काही बदल करण्यात आले असून विविध मान्यताप्राप्त विद्यापीठांमधून पहिल्या तीन क्रमांकांने गुणवत्ता यादीत येणारे, व्यावसायिक परिक्षा उदा. एम.बी.बी.एस्., बी.ए.एम.एस्.,

बी.एच.एम.एस., सी.ए., सी.एस., आय.सी.डब्ल्यू.ए., एल.एल.बी. व इंजिनिअरींग यामधून ७० टक्के व त्यापेक्षा अधिक गुण प्राप्त केलेल्या सभासदांच्या पाल्ल्यांचा, त्याचप्रमाणे स्पर्धात्मक परिक्षा उदा. आय.ए.एस., आय.पी.एस., आय.आर.एस. मधून उत्तीर्ण होणा-या सभासदांच्या पाल्ल्यांचा तसेच ईयत्ता १० वी, ईयत्ता १२ वी च्या परिक्षेत ९० टक्के व त्यापेक्षा अधिक गुण प्राप्त करणा-या विद्यार्थ्यांचा व ईयत्ता ४ थी व ७ वी च्या परिक्षेत शिष्यवृत्ती प्राप्त करणा-या विद्यार्थ्यांचा गुणगौरव करण्यात येईल. तरी संबंधीत सभासदांनी त्यांच्या पाल्ल्यांच्या तसेच संबंधितांच्या गुणपत्रिकेसह दिनांक ३१ ऑगस्ट २०१९ पर्यंत जवळच्या शाखा कार्यालयात अर्ज सादर करावा जेणेकरून त्यांचा उचित गुणगौरव करणे शक्य होईल.

१५. सभासद कल्याण निधीमधून मिळणा-या बक्षिस रकमेबाबत :-

सभासद कल्याण निधीमधून सभासदास त्याच्या निवृत्तीनंतर सभासदत्वाच्या पहिल्या ५ वर्षाकरीता रुपये ४,५००/- व उर्वरित प्रत्येक सभासदत्व वर्षासाठी रुपये ३००/- यानुसार बक्षिस रक्कम देण्यात येते. अहवाल वर्षामध्ये सभासद कल्याण निधीमधून सभासदांना बक्षिस रक्कमेपोटी रुपये ४.९७ कोटीचे अधिदान करण्यात आले आहे.



१६. तातडीची आर्थिक मदत :-

सभासद मृत्यू पावल्यास त्याच्या कुटुंबास रुपये २,५००/- तातडीची आर्थिक मदत बँकेतर्फे देण्यात येते. अहवाल साली ६३९ सभासदांच्या कुटुंबास रुपये १५.९७ लाख मदत देण्यात आली.

१७. सभासद स्वास्थ्य निधी :-



अहवाल साली सदर निधीमधून बँकेच्या २०३ सभासदांना रुपये २९,८५,३७७/- या रकमेची मदत मंजूर करून सदर रकमेचे अधिदान करण्यात आले आहे. सभासद स्वास्थ्य निधीमधून हृदय शस्त्रक्रिया (अॅन्जोप्लास्टी), मुत्रपिंड रोपण शस्त्रक्रिया, रक्ताचा कर्करोग व हृदयाची बायपास सर्जरी या चार आजारांकरीता सभासदास रुपये २०,०००/- व इतर आजारांकरीता रुपये १५,०००/- आर्थिक मदत देण्यात येते. सभासदांवर अवलंबून असणा-या कुटुंबियांकरीता उपरोक्त नमुद केलेल्या चार आजारांकरीता रुपये १५,०००/- व इतर आजारांकरीता रुपये १०,०००/- आर्थिक मदत देण्यात येते. मात्र “सभासदाने प्रथम महापालिकेकडे वैद्यकीय मदतीकरीता अर्ज करून सदर अर्जाची प्रत बँकेच्या अर्जासोबत जोडणे आवश्यक आहे”.

१८. संकट निवारण निधी :-

सभासदांना नैसर्गिक आपत्तीत सापडल्यामुळे तसेच आगीमुळे किंवा दंगलीमुळे झालेल्या नुकसानीकरीता रुपये ७,५००/- किंवा प्रत्यक्ष झालेल्या आर्थिक नुकसानीची रक्कम यापैकी कमीत कमी रक्कमेची आर्थिक मदत दिली जाते. गंभीर किंवा प्रदीर्घ आजारामुळे आलेले अपंगत्व किंवा कमकुवत झाल्याने पालिकेच्या नोकरीमधून काढून टाकल्यास तसेच नोकरीत असताना कार्यालयीन वेळेत सभासदाचा अपघाती मृत्यू झाल्यास रुपये ७,५००/- रकमेची आर्थिक मदत देण्यात येते. अहवाल साली नैसर्गिक आपत्तीत व आगीमुळे किंवा दंगलीमुळे कोणत्याही सभासदाचे नुकसान न झाल्याने मदत प्राप्त होण्यास एकही अर्ज प्राप्त झालेला नाही.

१९. सेवानिवृत्त होणा-या सभासदांना बँकेच्या अंतिम निकाली हिशेबाचे अधिदान धनादेश, बचत खाते व ई.सी.एस.द्वारे सेवानिवृत्तीच्या दिवशी देण्याबाबत :-

महापालिकेच्या सेवेतून निवृत्त होणा-या बँकेच्या सभासदांचे अंतिम निकाली हिशेब त्यांच्या स्वतःच्या जमा रकमेतून मंजूर



५९ वा वार्षिक अहवाल २०१० - २०११

होतात अशा सभासदांना त्यांच्या सेवानिवृत्तीच्या दिवशीच अंतिम निकाली हिशेबांचे अधिदान धनादेश, ई.सी.एस. द्वारे व बचत खात्याद्वारे करण्यात येते. अहवाल सालामध्ये अशा एकूण १८८७ सभासदांना सेवानिवृत्तीच्या दिवशीच अंतिम निकाली हिशेबांचे अधिदान करण्यात आले. सेवानिवृत्त होणा-या सभासदांनी नामधारी सभासदत्व मिळविण्याकरीता सेवानिवृत्तीच्या दिनांकापूर्वी बँकेकडे अर्ज करणे आवश्यक आहे. तसेच सेवानिवृत्त होणा-या सभासदांना विनम्र आवाहन करण्यात येते की, सेवानिवृत्तीच्या वेळी मिळणारी रक्कम आपल्या बँकेत ठेवून आकर्षक व्याज दराचा लाभ घ्यावा.

२०. महापालिका सहकार्य :-

बृहन्मुंबई महानगरपालिका आणि आपली बँक यांचे एक अतूट नाते आहे. महापालिका आयुक्त, अतिरिक्त आयुक्त, सह आयुक्त, उपायुक्त, करनिर्धारक व संकलक, सहाय्यक आयुक्त, विधी अधिकारी, इतर सर्व खाते प्रमुख व त्यांचे विभागातील कर्मचारी आणि इतर महापालिका अधिकारी यांनी वेळोवेळी बँकेस दिलेल्या सहकार्याबद्दल संचालक मंडळ त्यांचे ऋणी आहे.

२१. अध्यक्ष :-

अहवाल वर्षात सन्माननीय महापालिका आयुक्त व बँकेचे अध्यक्ष श्री. सुबोधकुमार यांच्या प्रशासकीय सेवेचा व प्रदीर्घ अनुभवाचा बँकेच्या संचालक मंडळास तसेच प्रशासनास अमूल्य लाभ झाला आहे. यापुढे देखील त्यांच्या नेतृत्वाखाली बँक निश्चितच नेत्रदीपक प्रगती करेल व त्यांचे बहुमूल्य मार्गदर्शन प्राप्त होत राहील, असा संचालक मंडळास दृढ विश्वास आहे. बँकेचे माजी महापालिका आयुक्त व बँकेचे माजी अध्यक्ष मा. श्री. स्वाधीन क्षत्रिय यांच्या नेतृत्वाखाली बँकेने चांगल्या प्रकारे प्रगती साधली असून त्यांचे वेळोवेळी संचालक मंडळ व प्रशासन यांना बहुमूल्य मार्गदर्शन लाभले आहे. संचालक मंडळ त्याबद्दल त्यांचे अत्यंत ऋणी आहे.

२२. उपाध्यक्ष :-

अहवाल सालात महापालिका अतिरिक्त आयुक्त व बँकेचे उपाध्यक्ष मा.श्री. राजीव जलोटा यांच्या प्रशासकीय सेवेचा व प्रदीर्घ अनुभवाचा बँकेच्या संचालक मंडळास व प्रशासनास अमूल्य लाभ झाला आहे. व यापुढेही त्यांचे बहुमोल मार्गदर्शन प्राप्त होत राहील. असा संचालक मंडळास विश्वास वाटतो.

२३. संचालक मंडळ :-

सभासदांचे हित सतत नजरेसमोर ठेवून त्यांना उत्तम ग्राहक सेवा आणि अधिकाधिक सुविधा देण्याचा प्रयत्न संचालक मंडळ करीत असून त्या दृष्टीने निरंतर प्रयत्न चालू आहेत. बँकेला एक वेगळी दिशा देण्याच्या दृष्टीने प्रशासकीय सुधारणा, कार्यालये आणि शाखांचे आधुनिकीकरण, संगणकीकरण, कोअर बँकींग, ए.टी.एम. स्थापित करणे, नवीन टेक्नॉलॉजीचा वापर इत्यादी प्रकल्प हाती घेतले असून नजिकच्या काळात बँकेची पत-प्रतिष्ठा वाढून बँकेचे वेगळेपण जाणवेल या दृष्टीने संचालक मंडळ प्रयत्नशील आहे. अहवाल साली संचालक मंडळाच्या एकूण १२ सभा झाल्या.

२४. कर्जव्यवहार समिती :-

सभासदांची कर्जे मंजूर करण्याचे आणि त्यासंबंधीच्या कामकाजाचे निर्णय घेण्याचे अधिकार संचालक मंडळाने या समितीस दिले आहेत. अहवाल सालात समितीच्या १०३ सभा झाल्या.

२५. सर्वसाधारण कामकाज समिती :-

बँकेच्या आर्थिक व्यवहारासंबंधीचे सर्व प्रस्तावावर या समितीत चर्चा होऊन रुपये २५,०००/- रकमेपर्यंतचे प्रस्तावास मान्यता देऊन उर्वरित प्रस्तावांची संचालक मंडळास शिफारस केली जाते. अहवाल सालात समितीच्या ११७ सभा झाल्या.

२६. संगणक, सल्लागार, विधी व लेखा परिक्षण समिती :-

बँकेत संपूर्ण संगणकीकरणाच्या दृष्टीने उपयुक्त असे निर्णय घेणे तसेच बँकेचे ध्येय, धोरण विकास आराखडा ठरविणे, कायदा विषयक बाबी हाताळणे, लेखा परिक्षण अहवालावर चर्चा करून पूर्तता अहवाल मागविणे या जबाबदा-या या समितीवर सोपविण्यात आल्या आहेत. अहवाल साली या समितीच्या एकूण ८ सभा झाल्या.

२७. कर्मचारी समिती :-

कर्मचा-यांसंबंधीच्या विषयावर निर्णय घेण्याचे अधिकार या समितीचे असून अहवाल वर्षात या समितीच्या एकूण ७ सभा घेण्यात आल्या.

२८. हीरक महोत्सवी वर्षानिमित्त मौलिक भेट :-

सन २०११-२०१२ हे बँकेचे हीरक महोत्सवी वर्ष सुरु असून हीरक महोत्सवी वर्षानिमित्त भेट म्हणून सक्तीच्या ठेवीवर देण्यात येणा-या व्याज दरापेक्षा किमान अर्धा टक्का जादा व्याज दर द्यावयाचे संचालक मंडळाच्या विचाराधिन आहे.

२९. श्रध्दांजली :-

अहवाल वर्षात जे सभासद व बँक कर्मचारी मृत झाले त्यांच्याबद्दल संचालक मंडळ दुःख प्रकट करित असून मृत सभासद, मृत नामधारी सभासद व मृत बँक कर्मचारी यांच्या कुटुंबियांच्या दुःखात संचालक मंडळ व समस्त कर्मचारीवृंद सहभागी आहे.

३०. सद्विच्छा :-

अहवाल साली बँकेचे जे सभासद व कर्मचारी निवृत्त झाले त्यांना उत्तम आरोग्य व दीर्घायुष्य लाभो अशी सद्विच्छा संचालक मंडळातर्फे मी व्यक्त करित आहे.


३१. ऋणनिर्देश :-

भारतीय रिझर्व्ह बँक, मुंबई जिल्हा मध्यवर्ती सहकारी बँक, महाराष्ट्र राज्य सहकारी बँक, महाराष्ट्र राज्य सहकारी बँकस् फेडरेशन, बृहन्मुंबई नागरी सहकारी बँकस् असोसिएशन, भारतीय बँक संघ, नॅशनल फेडरेशन ऑफ अर्बन को-ऑपरेटिव्ह बँकस्, नवी दिल्ली, सह-निबंधक सहकारी संस्था, सहकार आयुक्त व निबंधक सहकारी संस्था, अध्यक्ष, को-ऑपरेटिव्ह बँक एम्प्लॉईज युनियन, महाराष्ट्र एम्प्लॉईज बँकस् को-ऑपरेटिव्ह असोसिएशन मुंबई, मेसर्स सीएज टेक्नॉलॉजी लि., मेसर्स आय.बी.पी.एस. तसेच कळत नकळत अहवाल सालात ज्यांचे ज्यांचे बँकेला सहकार्य लाभले त्या सर्वांचे संचालक मंडळाच्या वतीने मी आभार मानतो. संचालक मंडळाच्या सर्व सदस्यांकडून मिळत असलेल्या सहकार्याबद्दल मी व्यक्तिशः त्या सर्वांचा आभारी आहे.

संस्थेची प्रगती सभासद, खातेदार, संस्थेचे व्यवस्थापन तसेच संस्थेच्या हितचिंतकांवर अवलंबून असते. या प्रगतीमध्ये कर्मचारी/अधिकारी यांची निष्ठा, त्यांनी सभासदांना दिलेली सेवा तसेच व्यवस्थापनास दिलेला सहयोगही महत्वाचा आहे. संचालक मंडळ बँकेच्या दिवसेंदिवस होत असलेल्या प्रगतीबद्दल सभासद, खातेदार, हितचिंतक तसेच बँक अधिकारी आणि कर्मचा-यांचे ऋणी आहे.

संचालक मंडळाच्या वतीने व वैयक्तिकरित्या मी आपले पुनश्च आभार व्यक्त करतो.

आपला स्नेहांकित,



(मिलीन सावंत)

कार्याध्यक्ष



५९ वा वार्षिक अहवाल २०१० - २०११

३१ मार्च २०११ अखेरचे ताळेबंद पत्रक			
मागील वर्ष	भांडवल व देणे		चालू वर्ष
रु. पैसे		रु. पैसे	रु. पैसे
१००,००,००,०००.००	१) अधिकृत		१,५०,००,००,०००.००
	i) १५.०० कोटी भाग रु. १०/- चा गतवर्षी १०.०० कोटी भाग रु. १०/- चा		
	ii) १०,३५,७९,८६०/- भाग प्रत्येकी रु. १०/-चा गतवर्षी ९,०३,०४,४०५/- भाग प्रत्येकी रु. १०/-चा हयापैकी धारण केलेले		
८१,१८,६४,०६०.००	अ) व्यक्तिगत		
९,११,७९,९९०.००	१) सभासद	९२,८४,८५,१५०.००	
----	२) नामधारी सभासद	१०,७३,९३,४५०.००	
९०,३०,४४,०५०.००	ब) सहकारी संस्था आणि राज्य सरकार	-----	
	२) संचित निधी व इतर		१,०३,५७,९८,६००.००
६३,७५,७८,८२२.८४	१) आरंभिची शिल्लक	६८,६८,६३,४५४.८१	
४,७०,३४,१५३.००	अधिक : नफा विभागणी	४,७५,०७,८४०.००	
२२,५०,४७८.९७	अधिक : वर्षभरातील जमा	१४,४६,३९४.४०	
-----	अधिक : जादा वसुली पुर्नलेखित	५८,७३,४९५.९३	
६८,६८,६३,४५४.८१	२) इमारत निधी	७४,१६,९१,१८५.१४	
१३,७१,११,६६७.००	३) समतोल नफा-वाटणी निधी	१३,७१,११,६६७.००	
५,७१,२५,१७३.००	आरंभिची शिल्लक	६,८३,९८,७७०.००	
१,१२,७३,५९७.००	अधिक : नफा विभागणी	१,२८,७५,१९५.००	
६,८३,९८,७७०.००		८,१२,७३,९६५.००	
-----	४) खास बुडीत निधी	-----	
२३,६५,२५,२७०.३८	५) अ) बुडीत व अनिश्चित कर्जे निधी		
९१,८५,०००.००	आरंभिची शिल्लक	२४,३२,२३,७८९.३८	
-----	अधिक : तरतुद (थकीत व्याज निधीमधील)	-----	
-----	अधिक : बुडीत व अनिश्चित	९०,१०९.००	
४१,०००.००	अधिक : तरतुद वर्ष भरातील	४,२४,६५,०००.००	
-----	वजा : स्टॅडर्ड मालमत्तेसाठी वळती	२,५९,७४,१५५.००	
२४,४५,४८१.००	(आयकर नियमानुसार)		
२४,३२,२३,७८९.३८	वजा : इतर देणी तरतुदी मधुन वर्ग	७९,१९,२२६.००	
		२५,१८,८५,५१७.३८	
७,४३,९२,६९९.५२	ब) बुडीत व अनिश्चित कर्जे (आयकर नियमानुसार)		
८०,४१,०००.००	आरंभिची शिल्लक	८,२४,३३,६९९.५२	
	अधिक वर्षभरातील जमा/बुडीत	२,५९,७४,१५५.००	
	व अनिश्चित कर्जे मधुन वळती		
		१०,८४,०७,८५४.५२	
८,२४,३३,६९९.५२	६) स्टॅडर्ड मालमत्तेसाठी तरतूद	३६,०२,९३,३७१.९०	
३२,५६,५७,४८८.९०	आरंभिची शिल्लक		
	अधिक : वर्षभरातील तरतूद	३,३१,५६,०००.००	
२,९९,७७,०००.००		६७,६४,०००.००	
३१,८५,०००.००			
३,३१,५६,०००.००		३,९९,२०,०००.००	
२५,१२,०००.००		२५,१२,०००.००	
१४,५४,७१,८३६.००	७) खास निधी ३६(१) (८) अंतर्गत		
२,१५,८६,३४६.००	८) जामिनकी हमी निधी		
१,६३,७०,८१८.००	आरंभिची शिल्लक	१८,३४,२९,०००.००	
	अधिक : वर्षभरातील जमा	३,२०,६१,७७८.००	
	अधिक : व्याज	-----	
१८,३४,२९,०००.००		२१,५४,९०,७७८.००	
१,७२,९७,८०१.००		१,७२,९७,८०१.००	
१,४५,४४,२६,१८१.७१	९) कर्ज रोखे घट निधी	१,५९,५५,९०,७६८.०४	
९०,३०,४४,०५०.००	पुढील पानावर		१,०३,५७,९८,६००.००

दि म्युनिसिपल को-ऑप. बँक लिमिटेड, मुंबई.



३१ मार्च २०११ अखेरचे ताळेबंद पत्रक

मागील वर्ष		मालमत्ता व येणे	चालू वर्ष	
रु.	पैसे		रु.	पैसे
१८,३८,०३,०६६.०२		१) रोकड रोकड		१९,६५,२१,३८५.४६
११,२७,०४,८९१.२६		२) रिझर्व्ह बँक, स्टेट बँक ऑफ इंडिया, महाराष्ट्र स्टेट को-ऑप. बँक व मुंबई जिल्हा मध्यवर्ती को-ऑप. बँका मधील शिल्लक		
१,०७,८५,००,०००.००		१) चालू ठेवी	१४,४७,०२,६५८.७५	
		२) मुदत ठेवी	४२,२५,००,०००.००	
१,१९,१२,०४,८९१.२६				५६,७२,०२,६५८.७५
९,९४,२०,२६८.९१		३) इतर बँकेतील ठेव		
७६,७५,००,०००.००		१) चालू ठेवी	८,७८,३९,६९२.९१	
		२) मुदत ठेवी	६५,९०,००,०००.००	
८६,६९,२०,२६८.९१				७३,८८,३९,६९२.९१
१२,००,००,०००.००		४) कॉल व अल्प नोटीस ठेव		-----
		५) गुंतवणूक रक्कम		
१,८६,३९,४२,९८०.००		१. केंद्र सरकार व राज्य सरकार सेक्युरिटी (यापैकी संचित निधीकरीता रु. ७६,९२,९६,४७७/-) दर्शनी मुल्य रु. ३१२५२१४०००/- (मागील वर्ष १८८,२०,३४,०००/-) बाजारी मुल्य रु. ३०९६१२०२५४/- (मागील वर्ष १८६,०३,९२,६८८/-)	३,१०,५६,०४,५१८.१६	
३९,७९,०००.००		२. इतर मान्यता प्राप्त सेक्युरिटी (भविष्यनिर्वाह निधीतून वसूली रुपये ५०,०००/-) दर्शनी मुल्य रु. १९,७०,०००/- (मागील वर्ष रु. ३९,७९,०००/-) बाजारी मुल्य रु. १९,७०,०००/- (मागील वर्ष रु. ३९,७९,०००/-)	१९,७०,०००.००	
२,००,२७,०००.००		३. सहकारी संस्थेमधील शेअर्स महा. स्टेट को-ऑप. बँक	२,००,२७,०००.००	
३,००,००,०००.००		मुंबई डिस्ट्रीक्ट सेंट्रल को-ऑप. बँक	३,००,००,०००.००	
-----		४. इतर: म्युच्युअल फंड बाजारी मुल्य रु. ४३,८१,५०,३४८.२९ (गतवर्ष रु. - निरंक)	४३,८०,००,०००.००	
१,९१,७९,४८,९८०.००				३,५९,५६,०१,५१८.१६
४,२७,९८,७७,२०६.९९		पुढील पानावर		५,०९,८१,६५,२५५.२८



५९ वा वार्षिक अहवाल २०१० - २०११

३१ मार्च २०११ अखेरचे ताळेबंद पत्रक

मागील वर्ष		भांडवल व देणे	चालू वर्ष	
रु.	पैसे		रु.	पैसे
१०,३०,४४,०५०.००		मागील पानावरून		१,०३,५७,९८,६००.००
१,४५,४४,२६,१८१.७१		मा.पा.		१,५९,५५,९०,७६८.०४
२,४९,३६,९७९.५६		१०) सभासद स्वास्थ्य निधी		
५०,००,०००.००		आरंभिची शिल्लक	२,७३,५०,५३७.५६	
२५,८६,४४२.००		अधिक : नफा विभागणी	३०,००,०००.००	
		वजा : दिलेली रक्कम	२९,८५,३७७.००	
२,७३,५०,५३७.५६				२,७३,६५,१६०.५६
१,२४,७८,९६७.००		११) संकट निवारण निधी		
५,००,०००.००		आरंभिची शिल्लक	१,२९,४८,९६७.००	
३०,०००.००		अधिक : नफा विभागणी	-----	
		वजा : दिलेली रक्कम	-----	
१,२९,४८,९६७.००				१,२९,४८,९६७.००
२७,०५,०७१.१०		१२) शिक्षण निधी		
१०,००,०००.००		आरंभिची शिल्लक	३२,७०,५६७.१०	
४,३४,५०४.००		अधिक : नफा विभागणी	-----	
		वजा : दिलेली रक्कम	६,६५,२१७.००	
३२,७०,५६७.१०				२६,०५,३५०.१०
४,७२,४७,३५०.५३		१३) मुख्य कार्यालय व शाखा		
७,४३,१२२.००		दुरुस्ती व नुतनीकरणासाठी निधी		
		आरंभिची शिल्लक	४,६५,०४,२२८.५३	
		वजा : चालू वर्षात दिलेली रक्कम	२,८९,१९६.००	
४,६५,०४,२२८.५३				४,६२,१५,०३२.५३
२८,०३,६८,९४१.६३		१४) सभासद कल्याण निधी		
१,५०,००,०००.००		आरंभिची शिल्लक	२७,७८,६९,४४७.६३	
२,२८,५९,६९९.००		अधिक : नफा विभागणी	८०,००,०००.००	
---		अधिक : व्याज	२,२१,३५,६२७.००	
४,०३,५९,९९३.००		अधिक : सभासद कल्याण वर्गणी वरील व्याज	४,०७,८८,५९६.००	
		वजा : चालू वर्षात दिलेली रक्कम	४,१६,६६,७७२.००	
२७,७८,६९,४४७.६३				३०,७१,२६,८९८.६३
२४,४९,५१५.४०		१५) आकस्मिक गोष्टीसाठी निधी		
२५,००,०००.००		आरंभिची शिल्लक	३४,३९,०१५.४०	
१५,१०,५००.००		अधिक : नफा विभागणी	६,००,०००.००	
		वजा : चालू वर्षात दिलेली रक्कम	१५,९७,०००.००	
३४,३९,०१५.४०				२४,४२,०१५.४०
५,१२,१३,०३६.६३		१६) संगणक निधी		
३०,००,०००.००		आरंभिची शिल्लक	५,४२,१३,०३६.६३	
५,४२,१३,०३६.६३		अधिक : नफा विभागणी	१०,००,०००.००	
१,८८,००,२१,९८१.५६				५,५२,१३,०३६.६३
१०,३०,४४,०५०.००		पुढील पानावर		२,०४,९५,०७,२२८.८९
				१०३,५७,९८,६००.००

दि म्युनिसिपल को-ऑप. बँक लिमिटेड, मुंबई.



३१ मार्च २०११ अखेरचे ताळेबंद पत्रक

मागील वर्ष रु. पैसे	मालमत्ता व घेणे	रु. पैसे	चालू वर्ष रु. पैसे
४,२७,९८,७७,२०६.१९	मागील पानावरून		५,०९,८१,६५,२५५.२८
८६,६९,९८,७४४.०२	६) कर्जे		
७,६०,४९,६३,२५५.१३	१. सुरक्षित (वसूल होण्याजोगी) वैयक्तिक अल्प मुदतीची कर्जे वरील कर्जापैकी थकबाकी (रु. ८८,२५,३८९.११) मागील वर्षाची थकबाकी (रु. ५,४०,४२,१५३/-)	८२,२०,८१,४२१.९०	
२४,१८,५७,०५७.७२	२. मध्यम मुदतीची वैयक्तिक कर्जे वरील कर्जापैकी थकबाकी (रु. १६,३१,११,५३९.५३) मागील वर्षाची थकबाकी (रु. २९,८०,२८,३२६/-)	९,२८,६१,४६,८६३.६६	
८,७१,३८,१९,०५६.८७	३. दीर्घ मुदतीची कर्जे सहकारी गृहनिर्माण संस्था व घर कर्जे (कर्मचारी) वरील कर्जापैकी थकबाकी (रु. २२,७९,४८१.०४) मागील वर्षाची थकबाकी (रु. ४२,७०,०९४/-) वरील कर्जापैकी एकूण थकबाकी रु. १७,४२,१६,४०९.६८ आणि अनुत्पादित कर्जे रु. ३६,००,५३,२२८.००	२४.७८.८५.०७०.९३	१०,३५,६१,१३,३५६.४९
६,०२,७६,२०६.००	७) व्याज येणे		
५,१९,६५१.००	१. ठेवी व गुंतवणुकीवरील	६,९५,७६,५९४.५०	
४०,०४५.८६	२. कर्मचारी गृहनिर्माण व गृहनिर्माण सोसायटीच्या कर्जावरील	४,६८,०५१.००	
८,६७,९३,४०६.००	३. ठेवीवरील कर्जावरील	-----	
१४,७६,२९,३०८.८६	४. कर्जावरील व्याज येणे बाकी	७,८०,३७,३५०.००	१४,८०,८१,९९५.५०
२,७२,६३०.००	८) वसुलीकरीता आलेले धनादेश		---
-----	९) शाखा जुळणी (नक्त)		---
१३,१४,१५,९८,२०१.९२	पुढील पानावर		१५,६०,२३,६०,६०७.२७



५९ वा वार्षिक अहवाल २०१० - २०११

३१ मार्च २०११ अखेरचे ताळेबंद पत्रक

मागील वर्ष	भांडवल व देणे	चालू वर्ष			
रु.	पैसे	रु.	पैसे	रु.	पैसे
९०,३०,४४,०५०.००	मागील पानावरून			१,०३,५७,९८,६००.००	
१,८८,००,२१,९८१.५६	मा.पा.	२,०४,९५,०७,२२८.८९			
९०,८३३.००	१७) विकास निधी	९०,८३३.००			
	१८) कर्मचारी कल्याण निधी				
६२,१४,७४६.७४	आरंभिची शिल्लक	५३,२२,८८९.७४			
५,००,०००.००	अधिक : नफा विभागणी	२०,००,०००.००			
७,६३,३०४.००	अधिक : वर्गणी	१२,०९,६८१.००			
२१,५५,१६१.००	वजा : दिलेली रक्कम	३१,१८,४०४.००			
५३,२२,८८९.७४		५४,१४,१६६.७४			
	१९) सुरक्षित जमा कक्ष निधी				
१०,९०,८३३.००	आरंभिची शिल्लक	२०,९०,८३३.००			
१०,००,०००.००	अधिक : नफा विभागणी	-----			
२०,९०,८३३.००		२०,९०,८३३.००			
१,८८,७५,२६,५३७.३०				२,०५,७१,०३,०६१.६३	
२८,९५,०१९.३०	३) डिफंड टॅक्स (लायबिलिटी) (भविष्यातील करदायित्व)			-----	
	४) ठेवी व इतर				
	१. मुदत ठेवी				
८५,६१,१६,८६१.८३	वैयक्तिक	१,१२,४१,४६,०४९.०७			
----	मध्यवर्ती सहकारी बँक	-----			
२२,४२,७९,८९१.००	इतर सोसायटीच्या	२४,०३,६४,२६०.००			
१,०८,०३,९६,७५२.८३		१,३६,४५,१०,३०९.०७			
४,२४,६३,७०,६९९.३०	२. सक्तीच्या ठेवी - वैयक्तिक	४,८४,४१,४०,१५८.७३			
१,४०,५६,२४,६०३.२८	३. बचत ठेवी वैयक्तिक	१,८१,३५,१६,९८७.५२			
----	मध्यवर्ती सहकारी बँक	-----			
२,२२,५६,८३८.१५	इतर सोसायटीच्या	१,७३,०४,५११.४२			
१,४२,७८,८१,४४१.४३		१,८३,०८,२१,४९८.९४			
५,३२,५९,२४२.५०	४. आवर्त ठेवी वैयक्तिक	६,७८,१९,८९७.००			
----	मध्यवर्ती सहकारी बँक	-----			
----	इतर सोसायटीच्या	३,७५,०००.००			
५,३२,५९,२४२.५०		६,८१,९४,८९७.००			
६,८०,७९,०८,१३६.०६		८,१०,७६,६६,८६३.७४			
२,७९,३४,६५,६०६.६०	पुढील पानावर			३,०९,२९,०१,६६१.६३	

दि म्युनिसिपल को-ऑप. बँक लिमिटेड, मुंबई.



३१ मार्च २०११ अखेरचे ताळेबंद पत्रक

मागील वर्ष		मालमत्ता व येणे	चालू वर्ष	
रु.	पैसे		रु.	पैसे
१३,१४,१५,९८,२०१.९२		मागील पानावरून		१५,६०,२३,६०,६०७.२७
६,९५,५१,०७०.००		१०) इमारत	६,४९,१४,३३२.००	
४६,३६,७३८.००		आरंभिची शिल्लक	४६,३६,७३८.००	
		वजा-घसारा		
६,४९,१४,३३२.००				६,०२,७७,५९४.००
		११) फर्निचर व इतर		
२,५६,५८,३४५.५०		आरंभिची शिल्लक	२,५६,७६,५१२.१२	
३०,५३,२१६.५५		चालू वर्षातील खरेदी	१०,२८,६५७.००	
२८,०३,१६६.९३		वजा : चालू वर्षातील घसारा	२६,५९,४९७.५०	
२,३१,८८३.००		वजा : विक्री / निर्लेखित	१,७८,२५७.००	
२,५६,७६,५१२.१२				२,३८,६७,४१४.६२
		१२) संगणक व इतर		
७९,३४,७३७.००		आरंभिची शिल्लक	५०,८०,६४२.३०	
३५,५७,७३८.२६		चालू वर्षातील खरेदी	२,१५,६६५.०३	
६४,११,८३२.९६		वजा- चालू वर्षातील घसारा	३७,५२,९६६.०६	
५०,८०,६४२.३०				१५,४३,३४१.२७
		१३) वाहन		
१७,३८,३९२.००		आरंभिची शिल्लक	१३,९०,७१४.००	
----		अधिक : चालू वर्षातील खरेदी	५,२६,१७२.००	
३,४७,६७८.००		वजा - चालू वर्षातील घसारा	३,८०,८९२.००	
१३,९०,७१४.००				१५,३५,९९४.००
		१४) डिफंड टॅक्स (असेट्स)		
-----		(भविष्यातील करापोटी येणे)		९०,१४,३६६.००
१३,२३,८६,६०,४०२.३४		पुढील पानावर		१५,६९,८५,९९,३१७.१६



५९ वा वार्षिक अहवाल २०१० - २०११

३१ मार्च २०११ अखेरचे ताळेबंद पत्रक

मागील वर्ष		भांडवल व देणे		चालू वर्ष	
रु.	पैसे	रु.	पैसे	रु.	पैसे
२७९,३४,६५,६०६.६०		मागील पानावरून		३,०९,२९,०९,६६९.६३	
६,८०,७९,०८,९३६.०६		मा. पा.			
		५. चालू ठेवी			
		वैयक्तिक			
		मध्यवर्ती सहकारी बँक			
३४,०५,३७,७५०.६२		इतर सोसायटीच्या	३६,६८,८७,३५०.२७		
३४,०५,३७,७५०.६२				३६,६८,८७,३५०.२७	
		६. कॅश सर्टिफिकेट			
		वैयक्तिक	९,४७,९९७.००		
१८,४३,५८२.००		मध्यवर्ती सहकारी बँक			
		इतर सोसायटीच्या			
१८,४३,५८२.००				९,४७,९९७.००	
		७. मुदत संपलेल्या मुदतीच्या ठेवी			
		वैयक्तिक	३७,८९,६८२.६६		
७९,९९,२०३.९६		मध्यवर्ती सहकारी बँक			
		इतर सोसायटीच्या			
७९,९९,२०३.९६				३७,८९,६८२.६६	
		८. पुर्नगुंतवणूक ठेव योजना			
		वैयक्तिक	२,२५,०४,९४,८५५.५५		
१,६८,७४,७०,५९२.९०		मध्यवर्ती सहकारी बँक			
		इतर सोसायटीच्या	२९,३९,०५,९५४.००		
२२,५९,९५,७७८.००				२,५४,४४,००,८०९.५५	
१,९९,३४,६६,२९०.९०					
		९. मुदत पूर्ण सुवर्ण महोत्सव मुदत ठेव			
		वैयक्तिक	२४,८६,५००.००		
४९,३५,०००.००		मध्यवर्ती सहकारी बँक			
		इतर सोसायटीच्या			
४९,३५,०००.००				२४,८६,५००.००	
		१०. कॉल व अल्प नोटीस ठेव			
९,०७,५८,०९,९६९.९४					९९,०२,६९,७९,२०३.२२
		५) कर्जे			
		मुंबई जिल्हा मध्यवर्ती को-ऑप. बँकेकडून			
		मंजूर रोखपत रु. २५,००,००,०००/-			
		मुंबई जिल्हा मध्यवर्ती को-ऑप. बँकेकडे			
		गुंतविलेल्या मुदत ठेव रु. २,७०,००,०००/- वरील			
		अतिक्रम रु. २,२९,५०,०००/-			
२,७२,६३०.००		६) वसुलीकरीता आलेले धनादेश			
६५,९९८.९७		७) शाखा जुळणी (नक्त)			
८,६७,९३,४०६.००		८) थकीत व्याज निधी			७,८०,३७,३५०.००
१९,९५,६३,९८,८०३.५९		पुढील पानावर			९४,९९,७९,९०,२९४.८५

दि म्युनिसिपल को-ऑप. बँक लिमिटेड, मुंबई.



३१ मार्च २०११ अखेरचे ताळेबंद पत्रक

मागील वर्ष		मालमत्ता व येणे	चालू वर्ष	
रु.	पैसे		रु.	पैसे
१३,२३,८६,६०,४०२.३४		मागील पानावरून		१५,६९,८५,९९,३१७.१६
		१५) इतर मालमत्ता		
८६,२०,१३२.००		१. आगाऊ भरलेला आयकर व सरचार्ज गुंतवणूक व विमा एजेंसिवर उगमस्थानी कर कपात.	९५,२२,५९३.२१	
१४,३३,७४५.८८		२. छापाई व स्टेशनरी स्टॉक	२१,५९,७९९.६५	
१,९३,५२५.००		३. पुढील वर्षाकरीता केलेला खर्च	२,०५,०५९.००	
१,३८,७९६.००		४. टेलिफोनकरीता डिपॉझिट	१,५२,३६६.००	
१४,८९,७८०.४१		५. किरकोळ डिपॉझिट	१४,८३,८७०.४१	
३,७९,१००.००		६. अॅग्रीमेन्ट बॉण्ड्स	३,४४,६००.००	
२,०५,०३,२६४.४०		७. महानगरपालिका जकात वसुलीवरील व शाळांच्या वाटपावरील कमिशन	१,२०,२२,९०१.००	
१,२१,०००.००		८. किरकोळ येणी	१,४६,०००.००	
६,९१६.००		९. सॅन्डी डेटर टी.डी.एस्.	६,९१६.००	
५,०००.००		१०. कोर्टाच्या हुकुमावरून भरलेली ठेव	५,०००.००	
१०,६७,५२१.००		११. सणासाठी आगाऊ रक्कम	१०,८०,६६५.००	
----		१२. समाशोधन फरक	३,१५२.००	
५७,२३७.००		१३. खर्चासाठी आगाऊ रक्कम	१६,५९८.००	
२२,५४०.००		१४. सॅन्डी डिपॉझिट पाणी खर्चा करीता	३०,४४०.००	
८,९४,९३६.००		१५. इमारतीकरीता दुरुस्तीसाठी आगाऊ अधिदान	----	
२३,१४,०००.००		१६. संगणकासाठी आगाऊ रक्कम	२३,१४,०००.००	
३०,०९१.००		१७. सर्विस चार्जेस - अॅग्रीमेन्ट बॉन्ड्स	३४,०८७.००	
१३,६०,६२४.००		१८. शाळांच्या पगार वाटपावरील सर्विस टॅक्स येणे	१३,६०,६२४.००	
९,२८,३६,१५०.००		१९. आगाऊ भरलेला आयकर २००७-०८	९,२८,३६,१५०.००	
८,५९,५१,७३०.००		२०. आगाऊ भरलेला आयकर २००८-०९	८,५९,५१,७३०.००	
११,४४,४३,०४५.००		२१. आगाऊ भरलेला आयकर २००९-१०	११,४४,४३,०४५.००	
९,९७,५०,०००.००		२२. आगाऊ भरलेला आयकर २०१०-११	९,९७,५०,०००.००	
----		२३. आगाऊ भरलेला आयकर २०११-१२	८,९०,००,०००.००	
४,३१,४६७.६७		२४. सॅन्डी डिपॉझिट इलेक्ट्रीसिटी	४,७४,८६७.४१	
३,११,४९,८५४.२३		२५. आउटवर्ड रिसीव्हिबल	१,९६,५२,३७७.५७	
१,६५०.००		२६. सॅन्डी डिपॉझिट भाडे	१,६५०.००	
३०,९२,५००.००		२७. फ्रिन्ज बेनिफिट टॅक्स करीता आगाऊ रक्कम	८,३१,०००.००	
४६,६२,९४,६०५.५९				५३,३८,२९,४९१.२५
१३,७०,४९,५५,००७.९३		पुढील पानावर		१६,२३,२४,२८,८०८.४१



५९ वा वार्षिक अहवाल २०१० - २०११

३१ मार्च २०११ अखेरचे ताळेबंद पत्रक

मागील वर्ष		भांडवल व देणे	चाळू वर्ष	
रु.	पैसे		रु.	पैसे
११,९५,६३,९८,८०३.५१		मागील पानावरून		१४,१९,७१,१०,२१४.८५
५८,८९,०६,४२३.४०		९) व्याज देणे		७७,९२,०२,४३०.८८
		१०) इतर देणी आणि तरतूद		
२,३१,७३,९९७.३८		१. निकाली हिशेबाची रक्कम	१,३९,५७,२०९.३३	
२,४५,८२५.८०		२. पगार व भत्ते	५,२१,१७२.५७	
३९,८३,३३३.०१		३. जादा वसुली	१४,३२,०००.४३	
११,३९,३४७.९७		४. विमा निकाली हिशेबाची रक्कम	१०,४८,१९५.९७	
७८,४०,३६४.३७		५. बिगर सभासदांची पगारपत्रकाद्वारे रक्कम	२१,९१,७३८.२४	
६,६९,७९८.७४		६. जामिनांकडून वसुली (सभासद)	१,०८,५४०.००	
७४०.१८		७. विमा हप्त्यांसाठी ठेव (कर्मचारी)	७४०.१८	
५,५०७.०७		८. कोर्टाच्या हुकूमावरून सभासदांकडून केलेली वसुली	५,५०७.०७	
१,२८,३४,२०३.०७		९. खर्चाबद्दल देणी	१,१७,०९,६६६.९१	
१,०००.००		१०. सिक्युरिटी डिपॉझिट (कर्मचारी)	१,०००.००	
१९,७५,३८८.००		११. न दिलेला लाभांश	७,७६,६९३.००	
३९,१२,०९२.२०		१२. पे ऑर्डर	३,२२,३९,१९८.६०	
३०,०००.००		१३. शिक्षण निधीस अंशदान	३०,०००.००	
७,४५,०००.००		१४. सिक्युरिटी डिपॉझिट (पुरवठादार/ठेकेदार)	७,६०,०००.००	
८,५५,२८७.००		१५. ठेकेदाराकडील निविदा बयाणा	११,१९,०५६.००	
५४,१५३.०७		१६. ट्रान्झिट पेएबल	५४,१५३.०७	
१,०८,००,८१८.००		१७. बिल्स पेएबल (एम.आय.सी.आर.)	११,२४,६३०.२७	
५२,०००.००		१८. वकील फी घर कर्जा करीता (सभासद)	३८,५००.००	
२४,००,२६,९४९.००		१९. सभासद कल्याण निधी वर्गणी	२४,३२,६४,५२०.००	
१०,७१,१७८.००		२०. सेवा कर	६,३३,६५८.००	
२३,१४,०००.००		२१. संगणक आज्ञा प्रणालीसाठी तरतूद	२३,१४,०००.००	
१३,६०,६२४.००		२२. खाजगी शाळांच्या पगार वाटपावरील कमिशनवरील सेवाकराची तरतूद	१३,६०,६२४.००	
३७,८०,५१०.६१		२३. सस्पेंस खाते	---	
---		२४. मुदत ठेवी वरील व्याज	१४,५१,१६७.५२	
३०,९२,५००.००		२५. फ्रिंज बेनिफिट टॅक्स करीता तरतूद	८,३१,०००.००	
३१,९९,५६,६९७.४७			३१,६९,७२,९७१.१६	
१२,५४,५३,०५,२२६.९१		पुढील पानावर		१४,९७,६३,१२,६४५.७३

दि म्युनिसिपल को-ऑप. बँक लिमिटेड, मुंबई.



३१ मार्च २०११ अखेरचे ताळेबंद पत्रक

मागील वर्ष		मालमत्ता व येणे	चाळू वर्ष	
रु.	पैसे		रु.	पैसे
१३,७०,४९,५५,००७.९३		मागील पानावरून		१६,२३,२४,२८,८०८.४१
१३,७०,४९,५५,००७.९३		पुढील पानावर		१६,२३,२४,२८,८०८.४१



५९ वा वार्षिक अहवाल २०१० - २०११

३१ मार्च २०११ अखेरचे ताळेबंद पत्रक

मागील वर्ष		भांडवल व देणे	चालू वर्ष	
रु.	पैसे		रु.	पैसे
१२,५४,५३,०५,२२६.९१		मागील पानावरून		१४,९७,६३,१२,६४५.७३
३१,९९,५६,६१७.४७		मा. पा.		
----		२६. बैलन्सींग खाती	३१,६९,७२,९७१.१६	
१,३५,३५,२५५.२७		२७. कर्जावरील व्याज येणे बाकी	७९,१९,२२५.००	
४०,६९,४९५.४३		२८. बँकर्स धनादेश	१,५५,७६,४६३.९२	
१,४१,२८१.२५		२९. पेशीट रिकव्हरी सी. ए.आर.सी	५०,६८,३८२.३१	
९,२८,३६,१५०.००		३०. आयकर वर्ष २००७-२००८	-----	
८,५९,५१,७३०.००		३१. आयकर वर्ष २००८-२००९	९,२८,३६,१५०.००	
११,४४,४३,०४५.००		३२. आयकर वर्ष २००९-२०१०	८,५९,५१,७३०.००	
९,७०,३०,८४२.०३		३३. आयकर वर्ष २०१०-२०११	११,४४,४३,०४५.००	
----		३४. आयकर वर्ष २०११-२०१२	९,७०,३०,८४२.०३	
२,०२,८५,६५९.००		३५. सभासद कल्याण निधी वर्गणी वरील व्याज	९,९०,००,०००.००	
५,९७,६८,४३०.००		३६. आयकर व सरचार्ज करीता तरतूद	-----	
१,२५,००,०००.००		३७. बोनस / सानुग्रह, अनुदान करीता तरतूद	५,९७,६८,४३०.००	
१६,४८,९५०.००		३८. हिशेब तपासणी करीता तरतूद	१,७०,००,०००.००	
२,५५,००,०००.००		३९. सुधारित वेतन श्रेणी करीता तरतूद	१७,५३,३००.००	
७५,००,०००.००		४०. निवडणूक करीता तरतूद	-----	
७९,४५,०६४.००		४१. ग्रॅज्युईटी	१,००,००,०००.००	
		४२. पगारी रजे करीता तरतूद	-----	
१०,६६,०६,११७.००		आरंभिची शिल्लक	१०,६५,०५,९०२.००	
१,२९,३६,१०९.००		अधिक : तरतूद	२,३५,००,०००.००	
१,३०,३६,३२४.००		वजा : चालू वर्षात दिलेली रक्कम	२,१९,४९,५९९.००	
१०,६५,०५,९०२.००			१०,८०,५६,३०३.००	
९६,९६,१८,४२१.४५				१,०३,१३,७६,८४२.४२
१३,५१,४९,२३,६४८.३६		पुढील पानावर		१६,००,७६,८९,४८८.१५

दि म्युनिसिपल को-ऑप. बँक लिमिटेड, मुंबई.



३१ मार्च २०११ अखेरचे ताळेबंद पत्रक

मागील वर्ष रु. पैसे	मालमत्ता व येणे	रु. पैसे	चालू वर्ष रु. पैसे
१३,७०,४९,५५,००७.९३	मागील पानावरून		१६,२३,२४,२८,८०८.४१
१३,७०,४९,५५,००७.९३	पुढील पानावर		१६,२३,२४,२८,८०८.४१



५९ वा वार्षिक अहवाल २०१० - २०११

३१ मार्च २०११ अखेरचे ताळेबंद पत्रक			
मागील वर्ष	भांडवल व देणे		चालू वर्ष
रु.	पैसे	रु.	पैसे
१३,५१,४९,२३,६४८.३६	मागील पानावरून		१६,००,७६,८९,४८८.१५
	११) नफा व तोटा		
१९,६८,३२,७९८.१५	मागील ताळेबंदप्रमाणे बाकी	१९,००,३१,३५९.५७	
४,७०,३४,१५३.००	वजा : वाटणी	४,७५,०७,८४०.००	
११,००,००,०००.००	संचित निधी	११,५०,००,०००.००	
१,५०,००,०००.००	लाभांश	८०,००,०००.००	
५,००,०००.००	सभासद कल्याण निधी	२०,००,०००.००	
५०,००,०००.००	कर्मचारी कल्याण निधी	३०,००,०००.००	
५,००,०००.००	सभासद स्वास्थ्य निधी	---	
३०,००,०००.००	संकट निवारण निधी	---	
१,१२,७३,५९७.००	संगणक निधी	१०,००,०००.००	
२५,००,०००.००	समतोल नफा वाटणी निधी	१,२८,७५,१९५.००	
१०,००,०००.००	आकस्मिक गोष्टीसाठी निधी	६,००,०००.००	
१०,००,०००.००	सुरक्षित जमा कक्ष निधी	---	
	शिक्षण निधी	---	
१९,६८,०७,७५०.००		१८,९९,८३,०३५.००	
२५,०४८.१५	शिल्लक नफा	४८,३२४.५७	
६१,२४,७१०.९२	अधिक : लाभांश, सक्तीच्या ठेवीवरील	५,६१,९७२.५०	
	व्याजासाठी जादा तरतूद इत्यादी		
६१,४९,७५९.०७		६,१०,२९७.०७	
७६,१५,९५०.००	वजा : डिफंड टॅक्स (देयता)	---	
१९,१४,९७,५५०.५०	चालू वर्षाचा निव्वळ नफा	२२,४१,२९,०२३.१९	
१९,००,३१,३५९.५७			२२,४७,३९,३२०.२६
१३,७०,४९,५५,००७.९३	एकूण		१६,२३,२४,२८,८०८.४१

वैधानिक लेखा परिक्षक
मे. मुंकुद एम्. चितळे आणि कंपनी
सनदी लेखापाल

दिनांक : २८.०६.२०११

दि म्युनिसिपल को-ऑप. बँक लिमिटेड, मुंबई.



३१ मार्च २०११ अखेरचे ताळेबंद पत्रक

मागील वर्ष रु. पैसे	मालमत्ता व येणे	रु. पैसे	चालू वर्ष रु. पैसे
१३,७०,४९,५५,००७.९३	मागील पानावरून		१६,२३,२४,२८,८०८.४१
१३,७०,४९,५५,००७.९३	एकूण		१६,२३,२४,२८,८०८.४१

अनुसूची व हिशेबासंबंधातील टिप्पणी सहित लेखा पत्रक

अं.स. मोरे
महाव्यवस्थापक

अ. भि. आडिवरेकर
संचालक

अ.रा. पाटील
संचालक

रा. भा. धस
उप-कार्याध्यक्ष

एम. डी. सावंत
कार्याध्यक्ष
संचालक मंडळ

दिनांक : २८.०६.२०११



५९ वा वार्षिक अहवाल २०१० - २०११

३१ मार्च २०११ अखेरचे नफा-तोटा पत्रक

मागील वर्ष	खर्च	चालू वर्ष
रु. पैसे		रु. पैसे
६५,०४,१५,८९८.४९ ५,९५,१६,१७६.०० ३०,३४१.००	ठेवी वरील व्याज राखीव निधी वरील व्याज मुंबई जिल्हा मध्यवर्ती को-ऑप. बँकेतील अतिकाढावरील व्याज	८२,२०,४६,२४१.३१ ४,२६,३८,५६४.०० ----
७०,९९,६२,४१५.४९ १९,०५,६९,३४६.०० ४५,९९,७००.३६ १,३७,७०,६६३.१९ ३,६४,६००.०० १४,७६,०१६.९८ १५,००,०००.०० ४,५८,७५०.००	पगार आणि भत्ते संचालक व स्थानिक समिती सदस्यांची फी व भत्ते भाडे, कर, विमा, वीज वगैरे वकील व सल्ला फी टपाल, टेलीफोन हिशेब तपासनीसांची फी वैधानिक अंतर्गत/कंकरंट	८६,४६,८४,८०५.३१ २२,००,९३,६३२.०० ३६,७८,८९५.०० १,२९,६१,८३४.६१ ७,५०,७५८.०० १३,७०,९२९.०६ १९,०८,२८६.०० १०,०३,०००.००
१९,५८,७५०.०० १,४१,९९,४१५.८९ २३,९०,४२७.२४ ९,१२,५४१.०० ३०,०९७.०० ७६,७४,२८३.०० ८,१८,३४१.५० ७६,२६,६१६.७४ ४९,६०,२७६.९८ १६,२३,९५३.०० ३,३७,५१७.१५ ११,२८,९९४.०० २५,००,०००.०० ७,८७,०८७.०० ८५,००,०००.०० ३०,०००.०० १,२९,३६,१०९.०० ७९,४५,०६४.०० ६,९५,९८१.०० ५५,१६,३९१.००	घसारा छपाई, स्टेशनरी, जाहिरात वगैरे इतर : वार्षिक सर्वसाधारण सभा लाभांश वाटणी ठेवीवरील विम्याचा हप्ता प्रवास खर्च संगणक खर्च संकीर्ण पेशिट रिकव्हरी आकार (मुंबई महानगर पालिका) समाशोधन सेवा आकार सुरक्षा सेवा शुल्क निवडणूक खर्च कर्ज रोखे चढभाव खर्च सुधारित वेतन श्रेणी मुंबई राज्य संस्थेस शिक्षण फंडासाठी पंगारी रजे करीता तरतूद ग्रॅज्युईटी शाळांच्या पगार वाटपावरील सेवा करासाठी तरतूद जकात व वसूलीवरील सर्विस टॅक्स	२९,११,२८६.०० १,१४,३०,०९३.५६ २४,९०,३०२.१८ ९,५४,६७५.०० १३,०४५.०० १,००,४१९,३१६.०० ९,३५,३७३.३७ ९०,८४,७४१.९७ ६५,४५,५१०.८१ १६,९२,८८०.०० ३,२२,८८१.०० १९,८८,०८४.०० २५,००,०००.०० ९,८४,८९२.०० ---- ३०,०००.०० २,३५,००,०००.०० ३,१०,००,०००.०० ६३,६०,३६६.००
६,४०,२३,२५२.३७ ---- १,११,८५,०००.०० २९,१६,५२,८८१.५३	स्टॅडर्ड मालमत्तेसाठी तरतूद बुडीत व अनिश्चित कर्जासाठी तरतूद चालू वर्षातील नफा	९,५९,५३,७६५.१५ ६७,६४,०००.०० ४,२४,६५,०००.०० ३२,३१,२९,०२३.१९
१३०,६१,५२,४६९.०५	एकूण	१,५८,८६,८४,३२४.०६
१०,०१,५५,३३१.०३ १९,१४,९७,५५०.५०	आयकर करीता तरतूद आयकर नंतरचा निव्वळ नफा	९,९०,००,०००.०० २२,४१,२९,०२३.१९
२९,१६,५२,८८१.५३	एकूण	३२,३१,२९,०२३.१९

वैधानिक लेखा परिक्षक

मे. मुंक्कुद एम्. चितळे आणि कंपनी
सनदी लेखापाल

दिनांक : २८.०६.२०११

दि म्युनिसिपल को-ऑप. बँक लिमिटेड, मुंबई.



३१ मार्च २०११ अखेरचे नफा-तोटा पत्रक

मागील वर्ष	उत्पन्न	चालू वर्ष
रु. पैसे	रु. पैसे	रु. पैसे
९७,४०,८४,५२९.०५	व्याज	
२१,१२,५९,०२३.८३	अ) कर्जावरील	१,१०,५३,९२,७७८.१७
१,१८,५३,४३,५५२.८८	ब) ठेवी व गुंतवणुकीवरील	३३,८३,११,६७९.८९
		१,४४,३७,०४,४५८.०६
१०,७१,१४,३६०.००	कमिशन, एक्सेंज आणि ब्रोकरेज	
६८,०५२.००	अ) मुंबई महानगर पालिका जकात वसुलीवरील	१२,३५,०२,२३२.००
१,२२,२२०.००	ब) मुंबई महानगर पालिकेच्या महसूल वसुलीवरील	६५,१५१.००
१,१९०.००	क) शाळांच्या पगारवाटपावरील	----
१३,९५,९९८.७०	ड) आयुर्विमा पॉलिसीवरील	३४३.००
	इ) कोटक महिंद्रा लाईफ विमा कमिशन	६८,८२२.८२
	इतर	
१६,५०,०००.००	अ) मुंबई डिस्ट्रीक्ट सेंट्रल को-ऑप. बँकेच्या भागावरील लाभांश	१६,७४,०००.००
५७,३६,१६४.७७	ब) संकीर्ण	७५,८४,९३१.८८
----	क) मुदतपूर्ण गुंतवणुकीवरील उत्पन्न	१,७५,०००.००
४७,२०,९३०,७०	डिफर्ड टॅक्स	१,१९,०९,३८५.३०
१,३०,६१,५२,४६९.०५	एकूण	१,५८,८६,८४,३२४.०६
२९,१६,५२,८८१.५३	चालू वर्षातील नफा	३२,३१,२९,०२३.१९
२९,१६,५२,८८१.५३	एकूण	३२,३१,२९,०२३.१९

अनुसूची व हिशेबासंबंधातील टिप्पणी सहित लेखा पत्रक

अं.स. मोरे
महाव्यवस्थापक

अ. भि. आडिवरेकर
संचालक

अ.रा. पाटील
संचालक

रा. भा. धस
उप-कार्याध्यक्ष

एम. डी. सावंत
कार्याध्यक्ष
संचालक मंडळ

दिनांक : २८.०६.२०११



५९ वा वार्षिक अहवाल २०१० - २०११

NOTES FORMING PART OF BALANCE SHEET AS ON 31ST MARCH, 2011 AND PROFIT AND LOSS ACCOUNT FOR THE YEAR ENDED 31ST MARCH, 2011

A. SIGNIFICANT ACCOUNTING POLICIES

1. ACCOUNTING CONVENTIONS:

The financial statement have been prepared by following the Going Concern concept on historical cost convention under accrual basis in accordance with generally accepted accounting principles in India, the guidelines issued by Reserve Bank of India from time to time, the Accounting Standards issued by the Institute of Chartered Accountants of India to the extent applicable and practices prevailing in the co-operative Banks in India except otherwise stated.

The preparation of financial statements requires management to make estimates and assumptions that affect the reported amounts of assets and liabilities, the disclosure of contingent liabilities on the date of the financial statements and the reported amounts of revenues and expenses during the period reported. Actual results could differ from those estimates. Any revision to accounting estimates is recognized in accordance with the requirements of the respective accounting standard.

2. RECOGNITION OF INCOME AND EXPENDITURE

A) Items of income and expenditure are generally accounted on accrual basis except mentioned below which are accounted on cash basis:

- i) Interest on non performing assets, as per RBI guidelines.
- ii) Locker Rent
- iii) Premium paid to DICGC
- iv) Expenditure on advertisement
- v) Interest on balance of Share Capital after the death of a member

B) Following items are accounted on realization basis and the same is credited to the Statutory Reserve Fund as per the bank's Bye-Laws:

- i) Penal interest on Performing Loan Accounts
- ii) Penal Interest on Recurring Deposit

C) Directors' traveling/conveyance expenses are accounted for in the year of its final sanction by the appropriate authority.

3. EMPLOYEES BENEFITS:

- a. Provident Fund is a defined contribution scheme and the contributions are charged to the Profit & Loss Account of the year when the contributions to the respective funds are due.
- b. The Bank contributes to an approved Group Gratuity Policy with the Life Insurance Corporation of India. Gratuity liabilities are defined benefit obligations and are provided for on the basis of an actuarial valuation, as per AS 15 (Revised), made at the end of each financial year based on the projected unit credit method.
- c. Long term compensated absences are provided for, based on actuarial valuation.
- d. Actuarial gains/losses are immediately taken to the profit and loss account and are not deferred.

4. RESERVE FUND AND OTHER RESERVES

Dividend remaining unclaimed over three years and Entrance fees are being transferred to Statutory Reserve.

5. PROVISION FOR ELECTION EXPENDITURE:

The expenditure for election, which takes place once in five years, is provided over a period of five years on the annual basis.

6. ADVANCES:

- a. Advances are classified into Standard, Sub-Standard, Doubtful and Loss assets in accordance with guidelines issued by the Reserve Bank of India from time to time.
- b. Provision on advances categorized under Sub-Standard, Doubtful and loss Assets is made in accordance with the guidelines issued by the Reserve Bank of India. In addition, a provision is made on all standard assets, as per RBI directives.
- c. Overdue Interest Reserve represents unrecovered interest on all NPA's which are correspondingly shown under interest receivable on NPA.

7. INVESTMENTS

Investment portfolio consists of Government Securities, other approved securities.

The Bank classifies the investments in accordance with the RBI guidelines applicable to Urban Co-operative Banks. Accordingly, classification of investments for the purpose of valuation is done under the categories of 'Held to Maturity', 'Available for Sale' and 'Held for Trading'.

For disclosure in Balance Sheet, the investments are classified under four groups viz.

- a. Central and State Govt. Securities
- b. Other approved Securities
- c. Shares in Co-operative Institutions
- d. Others

For the purpose of valuation, following principles are adopted:

- a) Securities held in 'Held to Maturity' category:

At acquisition cost unless it is more than the face value, in which case the premium is amortized over the period remaining to maturity.

- b) Securities held in 'Available for Sale' category:

State Government Securities:

At the market price computed on the appropriate yield to maturity basis, as per the YTM put by FIMMDA as applicable to State Government loans.

- c) There are no investments in 'Held for Trading' category.

- d) Other Approved Securities: At the market price computed on the appropriate yield to maturity basis, as per the YTM put by FIMMDA as applicable to State Government loans, except in case of unquoted Bonds of Municipal corporation, which are valued at carrying cost.

Brokerage, fees, commission and broken period interest incurred at the time of acquisition of securities are recognized as expense.



8. FIXED ASSETS AND DEPRECIATION

- Premises and other fixed assets are stated at their Written down Value.
- Depreciation except on computer hardware/peripherals & software is provided for on written down value method, at the rates prescribed by the management, as given below:

	Rates (WDV)
Buildings	Amortized over the lease period of 22 years
Furniture and Fittings	10%
Vehicles	20%
Zerox Machine	25%

- Depreciation on Computer Hardware / Peripherals and Software is provided on Straight Line basis @ 33.33% p.a.
- In respect of Fixed Assets acquired during the year, depreciation is charged for half year in respect of assets used up to 182 days and for the full year in respect of assets used for more than 182 days.

9. TAXATION:

- Current Tax:

Provision for Current Tax is made on the basis of taxable income for the current year in accordance with the provisions of the Income Tax Act, 1961.

- Deferred Tax:

Deferred tax is recognized on timing differences between the accounting income & the taxable income for the year and quantified using the tax rates and laws enacted or substantively enacted as on the Balance Sheet date.

Deferred tax assets are recognized and carried forward to the extent that there is a reasonable/virtual certainty that sufficient future taxable income will be available against which such deferred tax asset can be realized.

10. IMPAIRMENT OF ASSETS (AS-28):

An asset is treated as impaired when the carrying cost of assets exceeds its recoverable value. An impairment loss is charged to Profit and Loss Account in the year in which asset is identified as impaired. The impairment loss recognized in prior accounting period is reversed if there has been a change in the estimate of recoverable amount.

11. PROVISIONS, CONTINGENT LIABILITIES AND CONTINGENT ASSETS:

The Bank estimates the probability of any loss that might be incurred on outcome of contingencies on the basis of information available up to the date on which the financial statements are prepared. Provisions are recognized only when there is a present obligation as a result of past events and when a reliable estimate of the amount of obligation can be made. Contingent liability is disclosed for (i) Possible obligations which will be confirmed only by future events not wholly within the control of the Bank or (ii) Present obligations arising from past events where it is not probable that an outflow of resources will be required to settle the obligation cannot be made. Contingent Assets are not recognized in the financial statements.

B. NOTES FORMING PART OF THE ACCOUNTS:

1) AS-22—Deferred Tax:

As per “Accounting Standard 22”—“Accounting of Taxes on Income” (AS 22) issued by the ICAI.

The major components of Deferred Tax Assets/ Liabilities (net) arising on account of timing differences between book profit and taxable profits as at 31st March, 2011 are as follows:

Particulars	Opening Balance as on 01.04.2010 (Rs.)	Arising during the year (Rs.)	Closing Balance as on 31.03.2011 (Rs.)
Deferred Tax Liabilities			
Depreciation on Fixed Assets	7278763	(688629)	6590134
Total	7278763	(688629)	6590134
Deferred Tax Assets			
Bonus Provision	772500	4480500	5253000
Premium Amortised	243210	(243210)	-
Election Expense Provision	772500	2317500	3090000
Arrears of Salary on account of Gradation	2626500	(2626500)	-
Retirement Benefits	(30966)	7292466	7261500
Total	4383744	11220756	15604500
Deferred Tax (Liability) / Asset (Net)	(2895019)	11909385	9014366

The closing Deferred Tax Assets (net) has been shown separately in the Balance Sheet.

- The Bank has not disclosed Gross Block and Net Block of Fixed Assets and accumulated depreciation in accordance with Accounting for Fixed Assets (AS-10) and Depreciation Accounting (AS-6) issued by the ICAI.
- The details as required by Accounting Standard 15 (Revised) - issued by the ICAI pertaining to Leave Encashment is as under:

Sr. No.	Particulars	Valuation Date 31st March, 2011	Valuation Date 31st March, 2010
I	Mortality	LIC (1994-96) Unit	LIC (1994-96) Unit
	Discount Rate	8.15%	8.00%
	Rate of increase in compensation	5.00%	4.00%
	Withdrawal Rates	10.00%	0.80%

Sr. No.	Particulars	Valuation Date 31st March, 2011 Rs. in Lakhs	Valuation Date 31st March, 2010 Rs. in Lakhs
II	Changes in present value of obligations (PVO)		
	PVO at beginning of period	1065.06	1066.06
	Interest Cost	79.50	70.06
	Current Service Cost	78.97	58.39
	Benefits Paid	(142.54)	130.36
	Actuarial (gain)/loss on obligation	328.43	0.91



५९ वा वार्षिक अहवाल २०१० - २०११

	PVO at end of period	1409.43	1065.06
III	Changes in fair value of plan assets		
	Fair value of plan assets at beginning of period	--	--
	Expected return on plan assets	--	--
	Contributions	142.54	130.36
	Benefits paid	(142.54)	(130.36)
	Actuarial gain (loss) on plan assets	--	--
	Fair value of plan assets at end of period	--	--
IV	Fair Value of Plan Assets		
	Fair Value of Plan Assets at beginning of period	--	--
	Actual Return on Plan Assets	--	--
	Contributions	142.54	130.36
	Benefits Paid	(142.54)	(130.36)
	Fair Value of Plan Assets at end of period	--	--
	Funded Status	(1409.43)	(1065.06)
	Excess of actual over estimated return of Plan Assets.	--	--
V	Actuarial Gain/Loss) Recognized		
	Actuarial Gain/(Loss) for the period (Obligation)	(328.43)	(0.91)
	Actuarial Gain/(Loss) for the period (Plan Assets)	--	--
	Total Gain/(Loss) for the period	(328.43)	(0.91)
	Actuarial Gain/(Loss) recognized for the period	(328.43)	(0.91)
	Unrecognized Actuarial Gain/(Loss) at end of period	--	--
VI	Amounts to be recognized in the Balance Sheet and statement of Profit & Loss Account		
	PVO at end of period	1409.43	1065.06
	Fair Value of Plan Assets at end of period	--	--
	Funded Status	(1409.43)	(1065.06)
	Unrecognized Actuarial Gain/(Loss)	--	--
	Net Asset/(Liability) recognized in the balance sheet	(1409.43)	(1065.06)
VII	Expense recognized in the statement of P & L A/c.		
	Current Service Cost	78.97	58.38
	Interest Cost	79.50	70.06
	Expected Return on Plan Assets	--	--
	Net Actuarial (Gain)/Loss recognized for the period	328.43	0.91
	Expense recognized in the statement of P & L A/c.	486.91	129.36
VIII	Movements in the Liability recognized in Balance Sheet		
	Opening Net Liability	1065.06	1066.06
	Expenses as above	486.91	129.36
	Contribution paid	(142.54)	(130.36)
	Closing Net Liability	1409.43	1065.06

As per actuarial valuation, the liability on account of leave encashment as on 31.03.2011 works out to be Rs. 1409.43 Lakhs. As against the same, the Bank had accumulated provisions of Rs. 1080.56 Lakhs. Thus there is a shortfall of Rs. 328.86 Lakhs.

- 4) The details as required by Accounting Standard 15 (AS 15) (Revised) - issued by ICAI pertaining to Gratuity is as under:

Sr. No.	Particulars	Valuation Date 31st March, 2011	Valuation Date 31st March, 2010
1	Assumptions		
	Discount Rate	8%	8%
	Salary Escalation	5%	5%

Sr. No.	Particulars	Valuation Date 31st March, 2011 Rs. in lakhs
2	Table showing changes in present value of obligations	
	Present value of obligations as at beginning of year	794.92
	Interest cost	63.59
	Current Service Cost	48.61
	Benefits Paid	206.69
	Actual gain/Loss on obligations	567.25
	Present value of obligations as at end of year	1267.69
3	Table showing fair value of plan assets	
	Fair value of plan assets at beginning of year	765.89
	Actual return on plan assets	61.34
	Contributions	385.56
	Benefits Paid	206.69
	Fair value of plan assets at the end of year	1006.10
	Funded status	(261.59)
4	Actuarial Gain/Loss recognized	
	Actuarial gain/(Loss) for the year - Obligation	(567.25)
	Actuarial (gain)/Loss for the year - plan assets	--
	Total (gain)/Loss for the year	567.25
	Actuarial (gain)/Loss recognized in the year	567.25
5	The amounts to be recognized in the balance sheet and statements of profit and loss	
	Present value of obligations as at the end of year	1267.69
	Fair value of plan assets as at the end of the year	1006.10
	Funded Status	(261.59)
6	Expenses Recognized in statement of Profit & Loss	
	Current Service cost	48.61
	Interest Cost	63.59
	Expected return on plan assets	61.34

The abovementioned details in respect of Previous Year are not available.

The unfunded Gratuity liability is to the extent of Rs. 261.59 Lakhs as on 31.03.2011 which is not charged to the Profit and Loss Account during the year.

- 5) The Bank has not disclosed details of Accounting Standard-17 on "Segment Reporting" issued by The Institute of Chartered Accountants of India.



५९ वा वार्षिक अहवाल २०१० - २०११

- 6) The Bank is a Co-operative Society under the Maharashtra State Co-operative Societies Act, 1960 and there are no related parties requiring a disclosure under Accounting Standard 18 (AS 18) issued by the ICAI, other than one Key Management Personnel, viz. Mr. A.S.More, General Manager of the Bank. However, in terms of RBI circular dated 29th March 2003, he being single party coming under the category, no further details thereon need to be disclosed.
- 7) Disclosure under AS-19 "Leases":
The Bank has operating leases for the branch premises and the disclosures under AS-19 on 'Leases' issued by ICAI are as follows:
- Lease payments of Rs. 17.77 Lakhs have been recognized in the statement of profit and loss for the year being Minimum Lease Payments, but the same is not substantiated by the lease agreement entered into with the Municipal Corporation of Greater Mumbai (MCGM). Rents are paid on the basis of bills raised by the MCGM.
 - The Bank is having branches in the premises of MCGM and using the same without any agreement in respect thereto.
- 8) The Income Tax Department had raised demands pertaining to various earlier assessment years amounting to Rs.6,88,58,594, against which the bank filed appeals with Commissioner of Income Tax (Appeals), and the matter was decided in the Bank's favour. The Department filed an appeal against the said order with Income Tax Tribunal and the said matter was also decided in Bank's favour. The Department filed an appeal with the High Court against the order of Tribunal. High court of Judicature at Bombay vide its order no.180 of 2002 dated 09th September, 2009 dismissed the appeal of the department. As such, there is no liability on the Bank in respect of these demands. However, Bank has already made a provision of Rs.5,97,88,430.00 in the Books in respect of these demands as a prudent measure, although the Bank was confident of getting the favourable orders. Since the departments has not given effect to the orders of the Tribunal and High Court for setting aside the demands raised on the Bank, the Bank has not reversed the provision of Rs.5,97,88,430.00 in the Accounts.
- 9) Addition of Rs.14,46,394.40 to the statutory reserves (excluding appropriations) during the year are made as per the provisions of the Bye-Laws consisting of the following items.

Particulars	Current Year Rs.	Previous Year Rs.
Unpaid Dividend	969190.00	77518.00
Penal Interest on loans.	35062.00	165708.92
Penalty on Recurring Deposits	647.50	6157.50
Unpaid Final claim	354593.44	587772.94
Pay order outstanding for above 3 years	78252.46	-
Wrong Recovery (old)	-	1404750.61
Entrance Fees	8649.00	8571.00
Total	1446394.40	2250478.97

- 10) An amount of Rs. 58,73,622.93/- being entries outstanding for more than three years on account of excess recovery from members, Suretyship deposits, unpaid interest, Sundry creditors, etc. was transferred to Statutory Reserves.

11) Provision of Rs. 79.19 Lakhs pertaining to certain items of Other Assets was made in previous year and shown under Bad & Doubtful Debts Reserve. During the current year the same has been transferred from Bad & Doubtful Debts Reserve to Provision for Other Assets under Other Liabilities & Provisions.

12) Accounting Standards (AS) – 28 Impairment of Assets

In the opinion of the Management, there is no impairment to any of its fixed assets to which Accounting Standard 28 – Impairment of Assets applies.

13) Earning per Share (EPS)

Particulars	31-03-2011	31-03-2010
Basic & Diluted EPS	Rs. 2.32	Rs. 2.20
Calculation of Basic EPS		
a) Net profit after tax available for Equity Shareholders	224129023.19	191497550.50
b) Weighted Average Number of Equity Shares	96439290	87074920
c) Basic Earning per share (a) divided by (b)	Rs. 2.32	Rs. 2.20
d) Nominal value per share	Rs. 10.00	Rs. 10.00

14) The Bank is maintaining Suretyship Guarantee Fund. Interest on the accumulated amount was not provided during the year.

15) Previous years figures have been regrouped / rearranged wherever necessary to confirm to the layout of the accounts of the current year.

As Per Our Report of Even Date

For M/S Mukund M. Chitale & Co.

Chartered Accountants

Firm Reg. No. 106655W

For The Municipal Co-Operative Bank Ltd., Mumbai.

(A. V. Kamat)

Partner

M. No. 39585

A.S. More

General Manager

A.B. Adivarekar

Director

A.R. Patil

Director

R.B. Dhas

Vice Chairman

Place: Mumbai

Date: 28.06.2011

M.D. Sawant

Chairman
Board of Directors



५९ वा वार्षिक अहवाल २०१० - २०११

Disclosure Requirements as per R.B.I. Guidelines

i) Capital to Risks Assets Ratio : (CRAR)

Sr. No.	Particulars	31.03.2011	31.03.2010
A)	Tier I Ratio	16.50	17.86
	Tier II Ratio	1.25	1.25
		17.75	19.11

ii) Movement of CRAR :

(Amount Rs. in '000)

Sr. No.	Particulars	31.03.2010	31.03.2010
A)	Tier I Capital	1967883	1727067
B)	Tier II Capital	149073	120909
	Total	2116956	1847976
C)	Risk Weighted Assets	11925827	9672713

iii) Investments :

(Amount Rs. in Lacs)

Sr. No.	Particulars	Book Value	Face Value	Market Value
1	Central Government Securities	3392.75	3620.00	3431.54
2	State Government Securities	27663.29	27612.44	27509.96
3	Other Approved Securities	19.70	19.70	19.70
4	Bonds of Public Sector Undertaking	-	-	-
5	Shares in Co-operative Institutions	500.27	500.27	-
6	Other Investments: Shares of Notified Banks	-	-	-

iv) Advance to Sensitive Sectors :

(Rs. in Lacs)

Sr. No.	Particulars	31.03.2011	31.03.2010
1	Real Estate	NIL	NIL
2	Construction Business	NIL	NIL
3	Housing	2478.85	2418.57

v) Advances against Shares & Debentures :

31.03.2011	31.03.2010
NIL	NIL

vi) **Advances to Directors, their Relatives, Companies/Firms in which they are interested**
(As complied by management)

(Rs. in Lacs)

Sr. No.	Particulars	31.03.2011		31.03.2010	
		Fund Based	Non-Fund Based	Fund Based	Non-Fund Based
1	Directors	45.12	--	39.97	--
2	From Relatives of Directors	--	--	--	--
3	Companies/Firms in which Directors are interested	--	--	--	--
	Total	45.12	--	39.97	--

vii) **Average Cost of Deposit**

31.03.2011	31.03.2010
7.95	7.98

viii) **Non-Performing Assets (NPA) :**

(Rs. in Lacs)

Sr. No.	Particulars	31.03.2011		31.03.2010	
		Amount	Percentage	Amount	Percentage
1	Gross NPA	3600.53	3.48	3986.37	4.59
2	Net NPA	Nil	Nil	Nil	Nil

ix) **Movement of NPAs :**

(Rs. in Lacs)

Sr. No.	Particulars	31.03.2011	31.03.2010
1	Opening Balance	3986.37	4505.04
2	Add: Additions during the year	485.18	578.11
3	Less: Closed/ Recovered/ Write-off	871.02	1096.78
4	Closing Balance	3600.53	3986.37

x) **Profitability :**

(Rs. in Lacs)

Sr.No.	Particulars	31.03.2011	31.03.2010
1	Interest income as % of working Funds	8.89%	8.65%
2	Non-Interest Income as a % of Working funds	0.89%	0.88%
3	Net Profit as a % of Working Funds	1.38%	1.40%
4	Return on Assets	1.38%	1.40%
5	Business (Deposit + Advances) per Employee	427.65	333.14
6	Net Profit per Employee	4.48	3.59



५९ वा वार्षिक अहवाल २०१० - २०११

xi) Provision made toward NPA during the year :

(Rs. in Lacs)

Sr. No.	Particulars	31.03.2011	31.03.2010
1	Addition (as per Balance Sheet)	425.55	174.77

xii) Provision made towards Depreciation in Investment during the year :

(Rs. in Lacs)

Sr. No.	Particulars	31.03.2011	31.03.2010
1	Provision	Nil	Nil

xiii) Movement of Provisions :

(Rs. in Lacs)

Sr. No.	Particulars	31.03.2011	31.03.2010
A)	Towards NPA		
1	Opening Balance	5036.14	4506.00
2	Add : Additions during the year (Net of W/off and trf. Towards standard Assets)	425.55	174.77
	Less : Special Reserve U/S 36(i) (viii) *	25.12	
	Add : Branch adjustment *	0.65	
3	Less : Closed/ Recovered/ Written back/		24.20
	Add : Addition to Surety Guarantee Fund		379.57
	Less : Surety Guarantee Fund (L.Y.) *	1834.29	
4	Closing Balance	3602.93	5036.14
* Indicates the amounts which were grouped under provision for NPA till previous years now separately grouped.			
B)	Towards Depreciation in Investments		
1	Opening Balance	172.98	172.98
2	Add: Additions during the year		-
3	Less: Closed/ Recovered/ Written Back		-
4	Closing Balance	172.98	172.98
C)	Towards Standard Assets		
1	Opening Balance	331.56	299.71
2	Add: Additions during the year	67.64	31.44
3	Add: Transfer from BDDR	-	0.41
4	Closing Balance	399.20	331.56

xiv) Premium paid towards DICGC up to September 2011

xv) i) Issuer composition of Non SLR investments.

(Rs. in Lacs)

Sr. No.	Issuer	Amount	Extent of 'below investment grade' securities	Extent of 'unrated' securities	Extent of 'unlisted' securities
1	2	3	4	5	6
1	PSUs	--	--	--	--
2	FIs	--	--	--	--
3	Public sector Banks	--	--	--	--
4	Mutual Funds	4380.00	--	--	--
		(Nil)			
5	Others	--	--	--	--
6	Provision held towards depreciation	--	--	--	--
	Total	4380.00			
		(Nil)			

Figures of Previous Year are given in brackets.

ii) Non performing Non-SLR investments.

Particulars	Amount (Rs. Crore)
Opening balance	--
Additions during the year since 1st April	--
Reductions during the above period	--
Closing balance	--
Total provisions held	--

Previous years figures have been regrouped / rearranged wherever necessary to confirm to the layout of the accounts of the current year.



५९ वा वार्षिक अहवाल २०१० - २०११

Cash Flow Statement on 31.03.2011

(Amount in Rs. '000s)

A) Cash From Operating Activities

Net Profit Before Tax 323,129.02

Add:-Non Cash Expenses & Non Operating Expenses

Interest on reserve Fund	42,638.56	
Provision for Leave Encashment	23,500.00	
Depreciation	11,430.09	
Amortisation of Premium on securities	984.90	
Deffered Tax Assets	(11,909.39)	
Provision for Standard Assets	6,764.00	
Provision for BDDR	42,465.00	
Loss on sale of furniture	157.26	116,030.42
		439,159.44

Less:- Non operating Income

Dividend on shares of M.D.C.C. Bank	(1,674.00)
Excess Prov. For Dividend ,Int on Compulsory Deposit Etc.	561.97
Provision for Income Tax	(99,000.00)

Adjustement for Changes in working capital

Increase in Deposits	1,950,369.25
Decrease in reserves due to pay/rec.	(9,640.51)
Increase in Interest Payable	190,296.02
Increase in Other Liabilities	50,624.86
Decrease in Branch Adjustments	(65.20)
Decrease in Overdue Interest Reserves	(8,756.06)
Increase in Advances	(1,642,294.30)
Increase in Interest receivable	(452.69)
Increase in Other Assets	(67,534.89)

Cash From Operating Activities 801,593.89

B) Cash From Investing Activities

Increase in Investment	(1,678,637.43)
Purchase of Furniture	(1,028.66)
Purchase of Vehicles	(526.17)

दि म्युनिसिपल को-ऑप. बैंक लिमिटेड, मुंबई.



Purchase of Computer	(215.67)
Sale of furniture	21.00
Cash From Investing Activities	(1,680,386.93)
C) Cash from Financing Activities	
Increase in share capital	132,754.55
Payment of Dividend	(115,000.00)
Dividend income received from M.D.C.C. Bank	1,674.00
Cash From Financing Activities	19,428.55
Net Cash generated from Activities	(859,364.49)
Opening Cash & Cash Equivalents	2,361,928.23
Closing Balance of Cash & Cash Equivalents	1,502,563.74

As Per Our Report of Even Date

For M/S Mukund M. Chitale & Co.

Chartered Accountants

Firm Reg. No. 106655W

For The Municipal Co-operative Bank Ltd., Mumbai.

(A. V. Kamat)

Partner

M. No. 39585

A.S. More

General Manager

A.B. Adivarekar

Director

A.R. Patil

Director

R.B. Dhas

Vice Chairman

Place: Mumbai

Date: 28.06.2011

M.D. Sawant

Chairman
Board of Directors



STATUTORY AUDITOR'S REPORT

1. We have audited the attached Balance Sheet of **THE MUNICIPAL CO-OPERATIVE BANK LTD., MUMBAI** as at 31st March 2011 and also the annexed Profit & Loss Account and Cash Flow Statement for the year ended on that date in which are incorporated returns of the Head Office, 21 branches and 5 Octroi Collections Centers, which have been audited by us. These financial statements are the responsibility of the Bank's management. Our responsibility is to express an opinion on these financial statements based on our audit.
2. We conducted our audit in accordance with auditing standards generally accepted in India. Those standards require that we plan and perform the audit to obtain reasonable assurance about whether the financial statements are free of material misstatement. An audit includes examining, on test basis, evidence supporting the amounts and disclosures in the financial statements. An audit also includes assessing the Accounting Principles used and significant estimates made by management, as well as evaluating the overall financial statement presentation. We believe that our audit provides a reasonable basis for our opinion.
3. Further, we report that:
 - (a) We have obtained all the information and explanations, which to the best of our knowledge and belief were necessary for the purpose of our audit;
 - (b) In our opinion, proper books of account as required by Banking Regulation Act, 1949 & Maharashtra State Co-op Societies Act, 1960 & Rules made there under have been kept by the bank so far as it appears from our examination of those books;
 - (c) The transactions of the Bank, which have come to our notice have been within the power of the Bank.
 - (d) The Balance Sheet, the Profit and Loss Account and the Cash Flow Statement dealt with by this report are in agreement with the books of account;
 - (e) In our opinion, the Balance Sheet, the Profit and Loss Account and the Cash Flow Statement dealt with by this report comply with the Accounting Standards prescribed by the Institute of Chartered Accountants of India and as applicable to the banks except for the following:-
 - i) Non compliance of AS 6 regarding Accounting of depreciation and AS 10 regarding Accounting of Fixed Assets as referred to in Note B.2 and
 - ii) Non compliance of AS 17 regarding Segment Reporting as referred to in Note B.5
 - iii) Non compliance of AS 15 in respect of short provision of Leave Encashment and Gratuity amounting to Rs. 328.43 Lakhs and Rs. 261.59 Lakhs respectively, as referred to in Note B.3 and B.4
 - (f) In our opinion, and to the best of our information and according to the explanations given to us, the said accounts give all the information required by the Maharashtra Co-op Societies Act, 1960 and the rules made there under and by the Banking Regulations Act, 1949 (as applicable to the Co-operative Banks), in the manner so required and subject to Short Provision of Leave Encashment and Gratuity amounting to Rs. 328.43 Lakhs and Rs. 261.59 Lakhs respectively as referred to in Note B.3 and B.4 give a true and fair view in conformity with the accounting principles generally accepted in India and our detailed Report enclosed herewith.
 - i) in the case of the Balance Sheet, of the state of affairs of the Bank as at 31st March 2011;
 - ii) in the case of the Profit and Loss Account, of the Profit for the year ended on that date; and
 - iii) in the case of Cash Flow Statement, of the cash flows for the year ended on that date.

During the year ended 31st March, 2011, Bank has been awarded 'A' classification.

Place: Mumbai

Date: June 28, 2011

For MUKUND M CHITALE & CO,
CHARTERED ACCOUNTANTS
FIRM REG. NO. 106655W

(A. V. KAMAT)
PARTNER.
M. NO 39585

दि म्युनिसिपल को-ऑप. बँक लिमिटेड, मुंबई.



Amendment to byelaws / पोटनियमात सूचित बदल

Bye-Laws No. उपविधी क्रमांक	Existing Bye-Law/ विद्यमान पोटनियम	Proposed Bye-Law/ सूचित पोटनियम	Reason for Amendment/ सुधारणा करण्याचे कारण
	Deposits		
43 III	New	Bank shall pay interest on Member Welfare Fund (MWF) & M.W.F. Contribution, at the highest interest rate payable on Term Deposits as decided by Board of Directors from time to time.	Bank collects from each member certain amount from date of membership till date of cessation of membership which is parked in a/cs called as M. W. F. Contribution & Members Welfare Fund respectively and upon cessation of membership, the said amount is return back to them with the cash incentive as decided by the Board of Directors from time to time which is more than the interest payable on the contribution at normal rate. Hence amount is transferred from profit & Loss appropriation a/c. and interest at highest rate is paid on the contribution and fund since the entire amount is used by the bank for loaning business. The amendment is suggested as per statutory auditors remark in the audit report.
	ठेवी		
४३ ३)	नवीन	बँक, सभासद कल्याण निधी व सभासद कल्याण निधी वर्गणीवर संचालक मंडळाने मुदत ठेवीवर वेळोवेळी ठरविलेल्या महत्तम व्याजदराने व्याज देईल.	बँक सभासदांकडून सभासदत्व चालू झाल्यापासून सभासदत्व संपुष्टात येईपर्यंत ठराविक रक्कम जमा करते व ती सभासद कल्याण निधी वर्गणी खाते व सभासद कल्याण निधी खाते यामध्ये दर्शविते व सभासदाचे सदस्यत्व संपुष्टात येते तेव्हा जमा वर्गणी व रोख बक्षीस रक्कम परत करते. रोख बक्षीस रक्कम ही सर्वसाधारण दराने देण्यात येणा-या व्याजाच्या रकमेपेक्षा जास्त असते. बँक सदर निधी कर्ज वितरणासाठी वापरत असल्याने नफा-तोटा वाटणी मधून सदर निधीमध्ये रक्कम वळती केली जाते व महत्तम दराने या निधीवर व्याज दिले जाते. वैधानिक लेखापरिक्षकांच्या शे-यानुसार पोटनियमांमध्ये दुरुस्ती करण्याचे सूचित करण्यात येत आहे.
36(ix)	POWERS AND FUNCTIONS OF THE BOARD OF DIRECTORS : To approve, purchase, sale and/or pledge of government and trustee securities and other approved securities on behalf of the bank and to delegate jointly to any one of the Directors and the Chief Executive Officer, or any other officer powers for the purpose of purchase, sale and/or pledge, as the case may be, of such securities.	POWERS AND FUNCTIONS OF THE BOARD OF DIRECTORS : To approve purchase, sale and/or pledge of government and trustee securities and other approved securities on behalf of the bank and to delegate jointly to one of the Directors or the Chief Executive Officer or Dy. General Manager and any other officer powers for the purpose of purchase, sale and / or pledge, as the case may be, of such securities.	Ours is a salary earner Bank and Banks Hon'ble Directors are Employees of Municipal Corporation of Greater Mumbai. They are working in different departments and at different places. The investment will be affected if they won't be available in time to sign investment documents. Hence the amendment is recommended.
३६(९)	संचालक मंडळाचे अधिकार आणि कर्तव्य :- बँकेच्या वतीने शासनाच्या आणि इतर विश्वस्त (मंडळा) च्या रोख्यांची आणि इतर मान्यताप्राप्त रोख्यांची खरेदी, विक्री करण्यास आणि/ किंवा तारण देण्यास, यथास्थिती, मान्यता देणे. अशा रोख्यांची खरेदी, विक्री करण्यासाठी आणि/ किंवा तारण देण्यासाठी एक संचालक आणि प्रमुख कार्यकारी अधिकारी किंवा इतर कोणत्याही अधिका-याला संयुक्तरित्या अधिकार देणे.	संचालक मंडळाचे अधिकार आणि कर्तव्य :- बँकेच्या वतीने शासनाच्या आणि इतर विश्वस्त (मंडळा) च्या रोख्यांची आणि इतर मान्यताप्राप्त रोख्यांची खरेदी, विक्री करण्यास आणि/ किंवा तारण देण्यास, यथास्थिती, मान्यता देणे. अशा रोख्यांची खरेदी, विक्री करण्यासाठी आणि/ किंवा तारण देण्यासाठी एक संचालक किंवा प्रमुख कार्यकारी अधिकारी किंवा उप-महाव्यवस्थापक आणि इतर कोणत्याही अधिका-याला संयुक्तरित्या अधिकार देणे.	आपली बँक पगारदार नोकरांची बँक असून बँकेचे मान्यवर संचालक महानगरपालिकेचे अधिकारी/ कर्मचारी आहेत. तसेच ते वेगवेगळ्या खात्यात व वेगवेगळ्या ठिकाणी कार्यरत असतात. गुंतवणूकीच्या वेळी ते उपलब्ध न झाल्यास गुंतवणूकीवर परिणाम होऊ शकतो. यास्तव, सदर पोटनियम सुधारणा सूचित करण्यात येत आहे.



५९ वा वार्षिक अहवाल २०१० - २०११

POSITION AT A GLANCE ANNEXURE-A

Name of Bank:	The Municipal Co-Operative Bank Ltd., Mumbai	
Registered Office Address:	Municipal Bank Bhavan, 245 PD'Mello Road, Fort, Mumbai - 400 001.	
Date of Registration	29.02.1952	
Date & Number of R.B.I. Licence:	UBD.MH.547P dt. 10.09.1986	
Jurisdiction	The area of operation of the Bank shall be confined to the Greater Mumbai and at such other places where the Municipal Corporation of Greater Mumbai has jurisdiction and or its office / offices.	
No. of Branches (Including H.O.)	21 Branches including Head Office 5 octroi Collection Centres As on 31 st March, 2011	
Membership:	Regular	92148
	Nominal	4684
		(Amount in crores)
Paid up Share Capital:		103.58
Total Reserve & Funds:		205.71
Deposit:	Saving	183.08
	Current	36.69
	Other	882.85
Advances:	Secured	1035.61
	Unsecured	-
Total % of Priority Sector:		N.A.
Total % of Weaker Section:		N.A.
Borrowings:		-
Investments:		466.91
Gross NPA %:		3.48%
Net NPA %:		Nil
Overdues % :		1.68%
CRAR %		17.75
Audit Classification:		'A'
Profit for the year		22.41
Total staff	Officers	131
	Clerks	214
	Sub staff	155
Working Capital:		1623.24

INVESTMENT IN SECURITIES AS ON 31ST MARCH 2011

Sr. No	Name of Security	Face Value	Book Value	Market price
	PART-I Earmarked for statutory Reserve fund			
1	08.30% Karnataka State Development Loan 2012	33285000.00	33285000.00	33471396.00
2	08.30% Maharashtra State Development Loan 2012	81400000.00	81400000.00	81855840.00
3	08.00% Maharashtra State Development Loan 2012	25456000.00	25456000.00	25542550.00
4	05.85% Maharashtra State Development Loan 2015	11730000.00	11730000.00	10860807.00
5	05.85% Maharashtra State Development Loan 2015	13020000.00	13020000.00	11882052.00
6	08.07% Government of India 2017	100000000.00	100046272.00	100490000.00
7	06.95% Andhra Pradesh State Development Loan 2013	20000000.00	20000000.00	19710000.00
8	06.95% Gujarat State Development Loan 2013	10000000.00	10000000.00	9855000.00
9	06.95% Kerala State Development Loan 2013	10000000.00	10000000.00	9855000.00
10	06.95% Rajasthan State Development Loan 2013	10000000.00	10000000.00	9855000.00
11	06.35% Andhra Pradesh State Dev.Loan 2013 (II Series)	10000000.00	10000000.00	9709000.00
12	06.35% Karnataka State Dev. Loan 2013 (II Series)	10000000.00	10000000.00	9709000.00
13	06.35% Kerala State Dev. Loan 2013 (II Series)	10000000.00	10000000.00	9709000.00
14	06.35% Madhya Pradesh State Dev.Loan 2013 (11 Series)	5000000.00	5000000.00	4854500.00
15	06.35% Maharashtra State Dev. Loan 2013 (II Series)	10000000.00	10000000.00	9709000.00
16	06.35% Gujarat State Dev. Loan 2013 (II Series)	5000000.00	5000000.00	4854500.00
17	07.36% Andhra Pradesh State Dev.Loan 2014	30000000.00	30000000.00	29367000.00
18	07.36% Maharashtra State Dev. Loan 2014	30000000.00	30000000.00	29367000.00
19	07.79% Tamilnadu State Dev. Loan 2016	30000000.00	30116400.00	29490000.00
20	07.79% Punjab State Dev.Loan 2016	30000000.00	30116400.00	29490000.00
21	08.47% Tamilnadu SDL 2017	20000000.00	20153333.00	20280000.00
22	08.00% Karnataka State Development Loan 2012	25000000.00	25000000.00	25085000.00
23	08.00% Andhra Pradesh State Development Loan 2012	25000000.00	25000000.00	25085000.00
24	06.95% Punjab State Development Loan 2013	5000000.00	5000000.00	4927500.00
25	07.32% Andhra Pradesh State Dev.Loan 2014	5000000.00	5000000.00	4883000.00
26	07.38% Government Of India 2015	70000000.00	67256000.00	68600000.00
27	07.95% KARNATAKA SDL 2019	20000000.00	20056667.00	19698000.00
28	07.99% MAHARASHTRA SDL 2019	40000000.00	40203333.00	39492000.00
29	08.15% GUJRAT SDL 2020	76450000.00	76457072.00	75991300.00
	TOTAL PART I	771341000.00	769296477.00	763678445.00
	PART-II Unencumberd Securities			
1	12.00% Rs 300 Lakhs Bombay Municipal Water Supply & Sewage Disposal Loan of 1992	1970000.00	1970000.00	1970000.00
2	08.07% Government of India 2017	10000000.00	10003000.00	10049000.00
3	07.80% Maharashtra State Development Loan 2012	12830000.00	12830000.00	12842830.00
4	06.95% Goa State Development Loan 2013	3246000.00	3246000.00	3198933.00
5	06.95% Karnataka State Development Loan 2013	17056000.00	17056000.00	16808688.00
6	07.36% Madhya Pradesh State Dev.Loan 2014	10000000.00	10000000.00	9789000.00
7	07.36% Karnataka State Dev. Loan 2014	10541000.00	10541000.00	10318585.00



५९ वा वार्षिक अहवाल २०१० - २०११

Sr. No	Name of Security	Face Value	Book Value	Market price
8	07.36% Rajasthan State Development Loan 2014	10000000.00	10000000.00	9789000.00
9	07.36% Goa State Development Loan 2014	4060000.00	4060000.00	3974334.00
10	07.32% Goa State Development Loan 2014	2170000.00	2170000.00	2119005.00
11	07.32% Karnataka State Dev. Loan 2014	5000000.00	5000000.00	4882500.00
12	07.32% Madhya Pradesh State Dev.Loan 2014	5000000.00	5000000.00	4882500.00
13	07.02% Andhra Pradesh State Dev.Loan 2015	10000000.00	10000000.00	9659000.00
14	07.02% Tamilnadu State Dev.Loan 2015	10000000.00	10000000.00	9659000.00
15	07.02% Karnataka State Dev. Loan 2015	10000000.00	10000000.00	9659000.00
16	07.02% Maharashtra State Dev. Loan 2015	3550000.00	3550000.00	3428945.00
17	07.75% Kerala State Dev. Loan 2016	2340000.00	2340000.00	2296944.00
18	08.39% West Bangal State Development Loan 2017	3900000.00	3908983.00	3935880.00
19	08.22% Punjab State Development Loan 2017	12000000.00	11946000.00	12012000.00
20	08.40% West Bangal State Development Loan 2017	4100000.00	4113610.00	4140590.00
21	08.55% Utterpradesh State Development Loan 2017	20000000.00	20160000.00	20350000.00
22	08.55% Utterpradesh State Development Loan 2017	10000000.00	10090083.00	10175000.00
23	08.70% Jammu & Kashmir State Development Loan 2018	50000000.00	51050000.00	51340000.00
24	05.64% Government Of India 2019	50000000.00	40500000.00	43415000.00
25	06.17% Government Of India 2023	22000000.00	17699000.00	18695600.00
26	06.05% Government Of India 2019	50000000.00	41750000.00	44340000.00
27	07.00% Gujarat Government Security 2019	10000000.00	10028374.00	9320000.00
28	07.13% Andhra Pradesh Government Security 2019	10000000.00	10100896.00	9394000.00
29	07.13% Andhra Pradesh Government Security 2019	10000000.00	10095377.00	9394000.00
30	07.00% Gujarat Government Security 2019	10000000.00	10016554.00	9320000.00
31	06.05% Govt. Stock 2019 (Central Govt. Bond)	20000000.00	20045433.00	17808000.00
32	07.56% Govt. Stock 2014 (Central Govt. Bond)	20000000.00	20937276.00	19558000.00
33	08.30% Maharashtra State Development Loan 2019	10000000.00	10048800.00	10058000.00
34	08.30% Maharashtra State Development Loan 2019	10000000.00	10043200.00	10058000.00
35	08.30% Maharashtra State Development Loan 2019	10000000.00	10037600.00	10058000.00
36	08.30% Maharashtra State Development Loan 2019	10000000.00	10032000.00	10058000.00
37	08.20% Government Security 2022	20000000.00	21038286.00	20198000.00
38	07.83% APSDL 2019	10000000.00	10005717.00	9779000.00
39	07.83% APSDL 2019	10000000.00	10017150.00	9779000.00
40	07.83% GUJRAT SDL 2019	10000000.00	10027767.00	9779000.00
41	07.83% KERALA SDL 2019	4350000.00	4350000.00	4253865.00
42	07.99% MAHARASHTRA SDL 2019	40000000.00	40204567.00	39492000.00
43	08.10% ANDHRA PRADESH SDL 2019	20000000.00	20062283.00	19880000.00
44	08.13% TAMILNADU SDL 2019	10000000.00	10037875.00	9958000.00
45	08.14% MAHARASHTRA SDL 2019	20000000.00	20079117.00	19928000.00
46	08.13% KERALA SDL 2019	20000000.00	20079117.00	19916000.00
47	8.20% PUNJAB SDL 2019	10000000.00	10017000.00	9993000.00

दि म्युनिसिपल को-ऑप. बैंक लिमिटेड, मुंबई.



Sr. No	Name of Security	Face Value	Book Value	Market price
48	8.22% TAMILNADU SDL 2019	20000000.00	20035700.00	20010000.00
49	8.22% ANDHRA PRADESH SDL 2019	20000000.00	20045900.00	2001000000
50	8.27% MAHARASTRA SDL 2019	20000000.00	20064600.00	20072000.00
51	8.21% RAJASTAN SDL 2019	10000000.00	10016150.00	9999000.00
52	8.23% GUJARAT SDL 2019	20000000.00	20044200.00	20022000 00
53	8.10% ANDHRA PRADESH SDL 2019	20000000.00	20039483.00	19864000.00
54	8.11% TAMILNADU SDL 2019	20000000.00	20048067.00	19876000.00
55	8.12% KERALA SDL 2019	20000000.00	20051500.00	1988800000
56	8.11 % RAJASTAN SDL 2019	20000000.00	20039483.00	19874000.00
57	8.05% PUNJAB SDL 2019	20000000.00	20018883.00	19802000.00
58	8.12% TAMILNADU SDL 2019	80000000.00	80185400.00	79544000.00
59	8.05% TAMILNADU SDL 2019	50000000.00	50062229.00	49500000.00
60	8.05% KARNATAKA SDL 2019	50000000.00	50062229.00	49500000.00
61	8.06% RAJASTAN SDL 2019	20000000.00	20060083.00	19812000.00
62	8.05% KERALA SDL 2019	20000000.00	20024892.00	19800000.00
63	8.26% ANDHRAPRADESH SDL 2019	20000000.00	20022533.00	20058000.00
64	8.26% TAMILNADU SDL 2019	25000000.00	25028167.00	25072500.00
65	8.32% TAMILNADU SDL 2020	20000000.00	20054250.00	20132000.00
66	8.33% GUJJRAT SDL 2020	20000000.00	20066500.00	20144000.00
67	8.23% PUNJAB SDL 2020	10000000.00	10000875.00	10010000.00
68	8.30% RAJASTAN SDL 2020	10000000.00	10030625.00	10054000.00
69	8.30% MAHARASHTRA S DL 2020	20000000.00	20047250.00	20108000 00
70	8.11% RAJASTAN SDL 2020	100000000.00	100192500.00	99220000.00
71	8.11 % WEST BANGAL SDL 2020	41420000.00	41423797.00	41096924.00
72	8.09% TAMILNADU SDL 2020	150000000.00	150110000.00	148635000.00
73	8.11% ANDRA PRADESH SDL 2020	100000000.00	100137500.00	99210000.00
74	8.16% TAMILNADU SDL 2020	150000000.00	150111000.00	149295000.00
75	8.15% RAJASTAN SDL 2020	100000000.00	100074000.00	99470000.00
76	8.32% GUJJRAT SDL 2020	23000000.00	23002147.00	23128800.00
77	8.37% ANDRA PRADESH SDL 2020	79820000.00	79860438.16	80498470.00
78	8.38% GUJJRAT SDL 2020	100000000.00	100103583.00	100910000.00
79	8.53% TAMILNADU SDL 2020	44000000.00	44004180.00	44827200.00
80	8.53% MAHARASHTRA SDL 2020	50000000.00	50038000.00	50940000.00
81	8.52% RAJASTAN GS 2021	50000000.00	50098333.00	50855000.00
82	8.51% MAHARASTRA GS 2021	50000000.00	50132750.00	50830000.00
83	8.51% ANDRA PRADESH GS 2021	50000000.00	50034416.00	50825000.00
84	8.51% GUJJRAT GS2021	50000000.00	50098333.00	50830000.00
85	8.46% MAHARASHTRA GS 2021	36520000.00	36520000.00	37005716.00
	TOTAL PART II	2353873000.00	2338278041.16	2332441809.00
	GRAND TOTAL I & II	3125214000.00	3107574518.16	3096120254.00



५९ वा वार्षिक अहवाल २०१० - २०११

बँकेचे प्रगतिपत्रक (१९५३ ते २०११)

(रुपये लाखात)

वर्ष अखेर	सभासद	भाग भांडवल	सक्तीची मासिक ठेव	इतर ठेवी	एकूण ठेवी	निधी	खेळते भांडवल
१९५३	६,८३०	९.७१	०.७७	१६.०३	१६.८०	०.५०	२८.०२
१९६०	२१,१२२	२६.८७	४८.६०	९८.८८	१४७.४८	३.७६	१८७.८९
१९७०	२७,१३५	५३.२७	१५२.८२	३७०.०६	५२२.८९	१६.५७	६४४.३०
१९८०	४१,८८३	११३.०९	५३१.४२	४८९.७४	१,०२१.१७	१७०.०१	१,५०७.९६
१९९०	८१,३८३	६८२.११	३,२२३.६५	१,९९२.२७	५,२१५.९२	१,४०४.६०	९,४१५.५७
२०००	१,०२,१८७	२,९४९.९३	१६,३०१.४७	११,०१५.२८	२७,३१६.७५	८,२६९.१९	४३,७९१.३३
२००१	१,०१,४७३	३,५२३.९९	१८,०७१.८७	१९,७५५.१८	३७,८२७.०५	९,८५४.२२	५७,२९६.२०
२००२	९९,६२१	४,०८१.५१	२०,३६२.६५	१९,२९१.३१	३९,६५३.९६	११,८८८.५२	६२,३४४.९५
२००३	९७,२१८	४,६१०.३७	२२,६८१.६२	२०,३२१.४३	४३,००३.०५	१२,६७६.३५	६९,१२७.४७
२००४	९३,३९७	५,१५३.९४	२४,८९५.६२	२९,६५०.२४	५४,५४५.८६	१३,७६२.०७	८३,३०४.९०
२००५	९१,९७९	५,८६०.९४	२६,८५९.३४	३८,१३९.१४	६४,९९८.४८	१४,८२७.१२	९३,९७४.२७
२००६	९१,१५२	६,९११.९३	२९,९९४.३३	३८,६०१.८८	६८,५९६.२१	१५,३१२.०२	१००,४९०.७७
२००७	९०,१३७	७,४९८.५२	३३,२९८.८५	२९,२००.१२	६२,४९८.९७	१६,५०५.४७	९८,८२७.९९
२००८	९२,४२८	७,८१५.८६	३५,८१६.५३	२४,०७०.३८	५९,८८६.९१	१८,०५१.६५	९९,८१६.२१
२००९	९३,२३४	८,३८८.५४	३९,०९७.३०	२९,८७०.०३	६८,९६७.३३	१७,७५९.६८	१,१०,४४५.७८
२०१०	९३,७४६	९,०३०.४४	४२,४६३.७०	४८,२९४.३२	९०,७५८.०२	१८,८७५.२६	१,३७,०४६.८२
२०११	९२,१४८	१०,३५७.९९	४८४४१.४०	६१,८२०.५०	१,१०,२६१.७१	२०,५४३.०३	१,६२,३२४.२९

कर्ज

(रुपये लाखात)

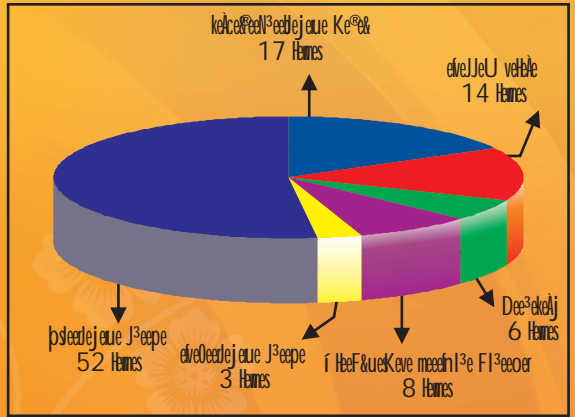
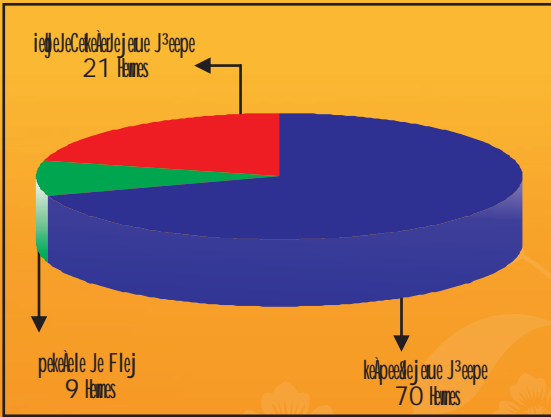
वर्ष	तातडीची कर्जे	मध्यम मुदतीची व गृहनिर्माण कर्जे	कर्मचारी गृहबांधणी कर्जे	इतर कर्जे	एकूण कर्जे
१९५३	०.५२	४५.७३	-	-	४६.२५
१९६०	०५.६०	१५७.१७	-	-	१६२.७७
१९७०	१९.३३	३३०.१३	-	-	३४९.४६
१९८०	६१.११	५५७.५३	-	-	६२१.६४
१९९०	५२०.००	५,९४४.३४	२५.१५	-	६,४८९.४९
२०००	३,१९०.९८	२३,१०७.३८	५३८.३३	५८८.५९	२७,४२५.२८
२००१	२,९८६.१७	२८,५७६.३३	५५२.९८	१,२०२.६३	३३,३१८.९१
२००२	२,७८४.१७	३४,२५३.१६	५९३.०२	९७५.३७	३८,४२५.७२
२००३	३,९५५.८०	३८,४१०.४३	६४१.७०	५५०.२८	४३,५५८.२१
२००४	४,१२९.८९	४२,४०२.३०	६७०.६४	४४१.१२	४७,६४३.९५
२००५	६,१३१.७१	५०,२३३.२१	६५१.३८	३१४.८९	५७,३३१.१९
२००६	५,६९३.१२	६४,००३.२३	६५०.९२	२५१.०३	७०,५९८.३०
२००७	५,५३४.३३	६७,६०८.०७	६०४.८९	२०१.४४	७३,९४८.७३
२००८	५,३४३.८२	६८,५८९.३१	५६३.१६	२५१.४६	७४,७४७.७५
२००९	५,०५१.९६	७३,६८१.१०	७१०.७७	२३८.९७	७९,६८२.८०
२०१०	८,६६९.९९	७७,४९८.८५	६७८.१६	२९१.१९	८७,१३८.१९
२०११	८,२२०.८१	९४,२९३.५६	६९३.४२	३५३.३४	१,०३,५६१.१३



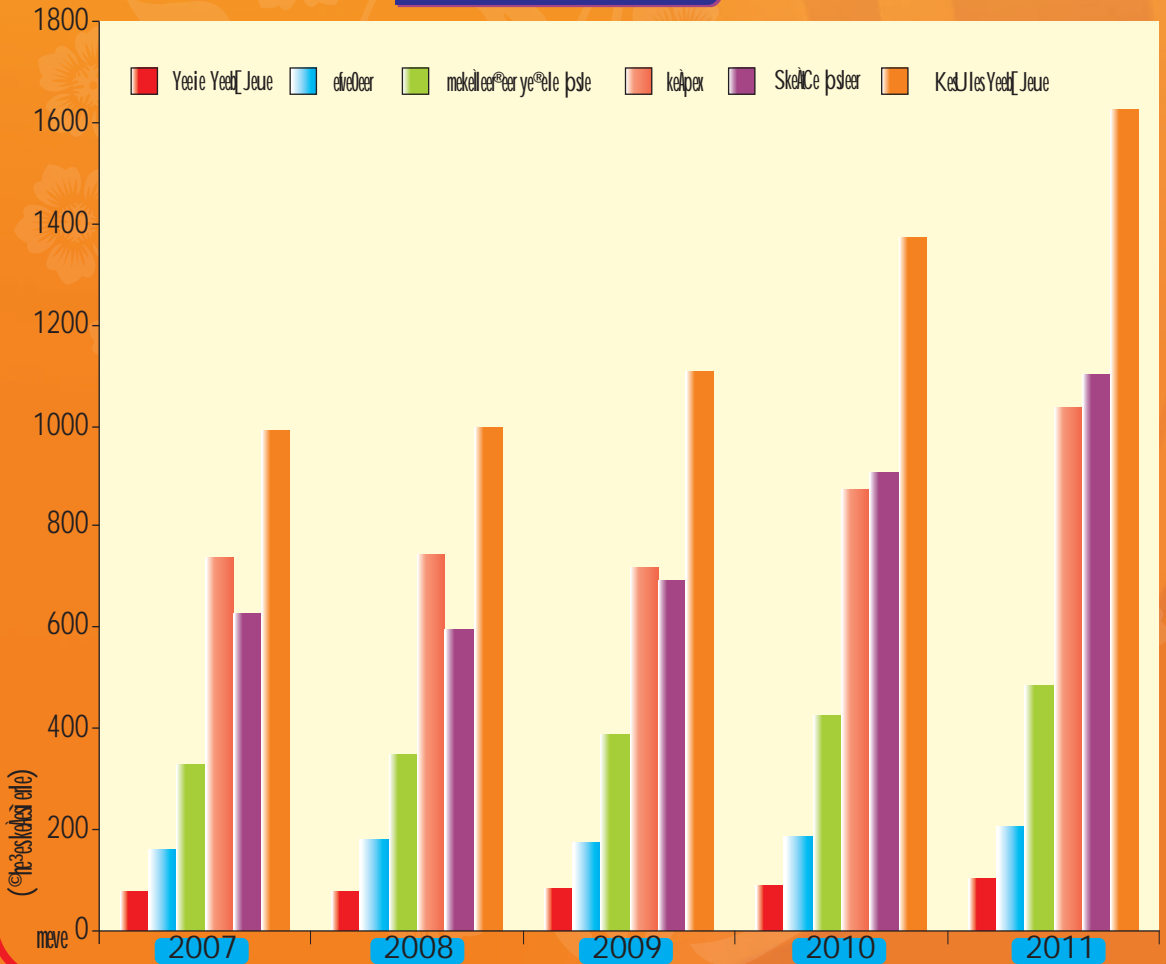
የኮንትራት ለውጫ ሪፖርት

ገቢዎች ለውጫ

ገቢዎች ለውጫ



የገቢዎች ለውጫ





eb c³eg/ee/mehue keles-Deek. yekA euecei s, cejeF&



meJmeDeej Ce kelecakepe meeteer meom³e

[eleakal[ive (yemeuees) me³euekal Peer. He. oe. Hbeej, me³euekal Peer. ebe-Cat ie. Iegej³ me³euekal Peer. yee.ue. ueeKeCe, me³euekal Peer. De. dVe. Deed[Jekj kolj (cee. Deo³e³e, meJmeDeej Ce kelecakepe meeteer), me³euekal Peer. Peer. cag kelecakelakj (cee. GHo³e³e, meJmeDeej Ce kelecakepe meeteer), me³euekal Peer. ebevele Iag @eJmeCe. [eleakal[ive (GYes) yekA kelecakeej er Peer. ceñUej ceefiie, Peer. [er. kelecakej³ mene³³ekal ceñe³eJmeLehke Peer. ceñe³eJmeLehke Peer. meDeeb peDele, ceñe³eJmeLehke Peer. Debe. ceeg³ me³euekal Peer. ceñe³eJmeLehke Peer. ceñe³eJmeLehke Peer. Debe. ceeg³ me³euekal Peer. He. mees yeapeer, yekA kelecakeej er Peer. meese leUkolj .



kelep³eJenej meeteer meom³e

[eleakal[ive (yemeuees) me³euekal Peer. ceñe³eJmeLehke Peer. yeveej, me³euekal Peer. peueboj uee. @ekelaj, me³euekal Peer. me. ceb yeabJe [kolj, me³euekal Peer. De. je. Hei eue (cee. Deo³e³e, kelep³eJenej meeteer), me³euekal Peer. j. dVe. Dea³e³e (cee. GHo³e³e, kelep³eJenej meeteer), me³euekal Peer. j. yee. Deej³³ me³euekal Peer. pe. dVe. ebe³³ me³euekal Peer. dñ. iees kelecakej³ [eleakal[ive (GYes) yekA kelecakeej er Peer. j. ceñe³eJmeLehke Peer. Debe. ceeg³ me³euekal Peer. He. mees yeapeer, yekA kelecakeej er Peer. meese leUkolj .



Helweeyej eyej eDeMJeeme peHeCeej erceeCemes

eb c³eg/veemHeue keles-Deek. yekeA duuecei s[, cejreF&

peer.Heer.Dees Hees i yeekame JeA. - 1027

MeeKee

c³eg/veemHeue yekeA YeJere - 2261 8653 / 2261 3814, Heekame JeA. - 2261 0192

efiej ieele	:	2388 8512	cek ³ e keles ³ eeue ³ e	:	2261 7187
veevee@eekeA	:	2386 0759		:	2261 6911/12
vee ³ ej nemHee i ue	:	2309 8669	meer.Sme. i er.	:	2263 4423
peer/mee TLe	:	2422 9645	Yee ³ eKeUe	:	2308 8799
oeoj peer/veeke&	:	2432 6271	Hej sie	:	2418 1474
Jeekes	:	2642 5212	mee ³ eve	:	2409 2919
Dehesj er (He)	:	2628 1683	lee i kelesje	:	2501 2670
Dehesj er (HeJee)	:	2684 5099	Yeef[He	:	2594 1317
keleeb Jeueer	:	2863 4600	cejreF[:	2561 0116
yeesj edueer	:	2891 2244	odeveej	:	2551 2930
cej ere ueeFime	:	2208 5315	@yiej	:	2528 9333

pekeAele mekeAueve kele

cejreF&Deeiee j es[, cejreF[
2560 0392 / 2592 8074

HelekeAjeieeer ceneceie& cejreF[
2532 9682

cejreF[, Sjeesveer
2291 9489

HeedM³ee eAjeieeer ceneceie& oehmej
2896 5529

cejreF&- HeveJesie ceneceie&
2558 1355

Jeye meeF& - www.municipalbankmumbai.com

F&cesue - mcbank@mcbmumbai.com

Deece³ee JemMe i HeCe&psle ³eepvee

psleerlej kelesuee J³eepo j 9. 60 i kekeA

HejeieeJeCekeA psle ³eepvee

kele me i etlekeke i

DeeJele&psle ³eepvee

SkeA j keleser Je SkeA HeJeleer^a. 1 keleser Je l³eeljeue psleer p³ee SkeA Je-e&Je l³eelheee DeeDekeA kelesueeJeOer keljeleee psleu³eeme ebe³eetele J³eepo ojehe³ee 0.25 i kekeA DeeDekeA J³eepo leme³e Jeef p veieefj keke³ee psleerlej ebe³eetele J³eepo ojehe³ee DeDee i kekeA DeeDekeA J³eepo.



eb c³eg/veemHeue keles-Deekj si In yekeA duuecei s[, cejreF&

Peer/Peerceleer _____

Keeles _____ eDeYeeie _____

eDeMese me³evee : meJemeeDeej Ce meYeme npej j enC³eemee peryekeA³esDeeJKeHe\$e DeeJem³ekeA Deens